מסמך זה הוא תרגום של הטקסט המקורי בצרפתית. ייתכנו בו שגיאות; הגרסה הצרפתית היא הטקסט המחייב.

ישראל, במחנה הבלתי משילים?

כיצד נתניהו הפריך את הסקרים

מאת **אנטרניג קבורקיאן**, אנליסט בינלאומי,

ויליאם תאי, נשיא, וכן **מתייה הוק**, מנכ"ל

הקדמה

מסמך זה הוא תרגום של הטקסט המקורי בצרפתית. ייתכנו בו שגיאות; הגרסה הצרפתית היא הטקסט המחייב.

בערב הבחירות, כל מחנה פירש בדרכו את תוצאות הבחירות, בתום ההצבעה שנועדה לבחור את 120 חברי הכנסת. ב-28 באוקטובר, בשעה 3:14 לפנות בוקר, עולה בנימין נתניהו לבמת הליכוד בירושלים ומכריז שהליכוד נותר "המפלגה הגדולה ביותר בישראל"[1]. בסביבות השעה 1:00, בתל אביב, הודיע מצדו נפתלי בנט: "נתניהו הפסיד, וממשלת ה-7 באוקטובר הולכת הביתה!"[2]

אולם ספירת הקולות במהלך הערב שינתה את המגמה. בעדכון של ועדת הבחירות המרכזית משעה 14:32, הליכוד עובר את רף מיליון הקולות. התחזית (ההקרנה) שלנו מעניקה לו **27 מושבים**, שישה יותר מישר!, הרשימה של גדי איזנקוט ששלושת הסקרים האחרונים הציבו בראש. ב-23 באוקטובר, אף מכון סקרים לא נתן לליכוד יותר מ-21 מושבים[3]. בקולות, המחנה שלו נותר בראש, עם 43.3% לעומת 40.9% ליריביו.

לפני שלוש שנים, מתקפת חמאס ב-7 באוקטובר 2023 גבתה את חייהם של יותר מ-1,200 בני אדם תחת ממשלתו[4]. נתניהו ניהל את מערכת הבחירות כשמאחוריו שנתיים של מלחמה בעזה, מלחמה נגד איראן בסוף החורף[5], משפט שחיתות שעדיין מתנהל[6] ושותפים חרדים שבעצמם חוללו משבר פוליטי סביב גיוס החרדים לצבא[7]. ובכל זאת הליכוד מסיים במקום הראשון, ובפער ניכר.

הגוש שלו, לעומת זאת, יורד מ-64 ל-53 מושבים ומאבד את הרוב. ש"ס קורסת, והיישובים הערביים הצביעו יותר מאשר בכל מערכת בחירות מאז 2019. אבל יריביו, עם 48 מושבים, רחוקים עוד יותר מ-61, והם אינם יכולים למשול בלי הרשימות הערביות, אפשרות שפסלו לאורך כל מערכת הבחירות. התחזית (forecast) שלנו מ-24 באוקטובר כבר הצביעה על פרלמנט ללא רוב, ב-69% מההדמיות[8], והגוש נגד נתניהו הגיע לרוב רק ב-7% מההדמיות.

[1] The Times of Israel, "Eisenkot and Netanyahu each vow to form next coalition even as exit polls predict stalemate", 28 באוקטובר 2026, https://www.timesofisrael.com/eisenkot-and-netanyahu-each-vow-to-form-next-coalition-even-as-exit-polls-predict-stalemate/.

[2] Ynetnews, 28 באוקטובר 2026, https://www.ynetnews.com/article/bjnx6sr3fx.

[3] Ynetnews, 23 באוקטובר 2026, https://www.ynetnews.com/article/s1wppltnme. כאן 11: Kantar, 1,006 משיבים; חדשות 12: מדגם iPanel, 1,018 משיבים; חדשות 13: 1,875 משיבים.

[4] Al-Monitor (AFP), "Key issues shaping Israel's election", 26 באוקטובר 2026, https://www.al-monitor.com/originals/2026/10/key-issues-shaping-israels-election.

[5] Insurance Journal (Reuters), 8 באפריל 2026, https://www.insurancejournal.com/news/international/2026/04/08/864931.htm. הידיעה מתארכת את תחילת המלחמה ל-28 בפברואר 2026; ה-Times of Israel ממקם אותה במרץ.

[6] Al-Monitor (Reuters), אפריל 2026, https://www.al-monitor.com/originals/2026/04/israels-president-says-he-wants-deal-reached-netanyahu-case-pardon-decision.

[7] The Jerusalem Post, מאי 2026, https://www.jpost.com/israel-news/politics-and-diplomacy/article-896824.

[8] Le Millénaire, התחזית (forecast) לבחירות לכנסת בישראל 2026, תחזית שהוקפאה ב-24 באוקטובר 2026 (20,000 סימולציות, 67 סקרים של 8 מכונים), https://forecast.lemillenaire.org/israel/knesset/2026/.

לפיכך, כשמסכמים את ההקשר, לגיטימי לשאול: כיצד נתניהו, שכמעט כל הסקרים הציבו אותו מאחורי איזנקוט, הפך את הליכוד למפלגה הגדולה ביותר בישראל, בפער של שישה מושבים? כמו כן, נבחן את ההשלכות הפוליטיות של ניצחון הליכוד, שמסיים בראש אך אין לו רוב עם שותפיו המסורתיים.

בשלב הראשון, נחזור ללילה של 27 באוקטובר, כשהספירה העניקה למחנה נתניהו עד 65 מושבים, ולמערכת בחירות שבה הכול סבב סביבו. בשלב השני, נבחן את התוצאה: הליכוד עם 27, ישר! עם 21, ש"ס עם 6, המילואימניקים ועמך ישראל מתחת ל-3.25%, וחצי מיליון מעטפות שטרם נפתחו. וכן את שיעור ההצבעה ביישובים הערביים, שעלה מ-53.8% ל-78.8%. בשלב השלישי, נעבור מבני ברק אל השכונות העממיות של דרום תל אביב כדי לראות מי הצביע למי. לאחר מכן נדון במה שנתניהו יכול לעשות עם התוצאה שלו ובמה שהסקרים לא ראו. בעת כתיבת שורות אלה, נספרו כ-84% מהקולות הצפויים. המושבים המוזכרים הם אלה של התחזית שלנו, ו**התוצאות הרשמיות יפורסמו ב-4 בנובמבר**[9].

[9] ועדת הבחירות המרכזית, דף התוצאות הארציות, נתונים מ-28 באוקטובר 2026 בשעה 14:32 והודעה על פרסום התוצאות הסופיות לא יאוחר מ-4 בנובמבר 2026, https://votes26.bechirot.gov.il/nationalresults.

הקדמה 2
התוצאה של 27 באוקטובר *5*
סקרי המדגם מספרים שלושה סיפורים 5
שיעור ההצבעה שעה אחר שעה 8
מה נותר לספור? מה ישנו המעטפות הכפולות 9
להבין את הבחירות של 27 באוקטובר *12*
בנימין נתניהו, גאון פוליטי? 12
נושאי מערכת הבחירות לא הובנו היטב על ידי רוב המשקיפים 15
במישור הפוליטי, משא ומתן מורכב שסומן בקווים אדומים רבים 16
התוצאה של 27 באוקטובר: ישראל במחנה הבלתי משילים? *19*
התוצאות לפי גוש 19
שיעור ההצבעה, מפתח לבחירות 22
מהן תוצאות ההצבעה? 27
הרכבת ממשלה: משימה בלתי אפשרית? 36
סיכום: המודל שלנו צפה מראש את התוצאות *41*

התוצאה של 27 באוקטובר

סקרי המדגם מספרים שלושה סיפורים

מבחינה היסטורית, שיטות העבודה של מכוני הסקרים בישראל שונות מאוד זו מזו. לקראת הבחירות של 27 באוקטובר, התחזיות של המכונים נבדלו זו מזו באופן משמעותי. בהתאם למכון, הקואליציה של איזנקוט יכלה להיות מוצגת עם 62 מושבים או עם 49 מושבים, בהפרש של יומיים.

מדובר בנתון חשוב שיש להביא בחשבון בניתוח הבחירות בישראל. ואכן, לנוכח מעמדו המרכזי של נתניהו בנוף הפוליטי הישראלי ובמדיניות של ישראל מזה כמה שנים, ועל אחת כמה וכמה מאז 7 באוקטובר 2023, יכלו משקיפים להישען על סקר מחמיא מאוד או שלילי מאוד כדי לבנות נרטיב. לכן ביקשנו מיד לנטרל את משקל הסקרים בניתוח הבחירות שלנו.

שלושה סיפורים בשעה 22:00, ואחר כך שינוי במהלך הערב

בשעה 22:00 ב-27 באוקטובר נסגרות הקלפיות. שישה ערוצים מפרסמים את סקר המדגם (סקר היציאה) שלהם:

- **כאן 11, חדשות 12 וחדשות 13 מציבים את המחנה נגד נתניהו בראש, רחוק מ-61 מושבים.**
- **ערוץ 14 מעניק 60 מושבים למחנה נתניהו.**
- **i24NEWS וערוץ 16 נמצאים באמצע.**

טבלה 1. ששת סקרי המדגם, בשעה 22:00 ובגרסתם האחרונה

ערוץ	הליכוד, 22:00	גושים, 22:00	הליכוד, גרסה אחרונה	גושים, גרסה אחרונה
כאן 11	25	50 · 53 · 17	27	51 · 51 · 18
חדשות 12	24	50 · 52 · 18	27	52 · 49 · 19
חדשות 13	25	50 · 53 · 17	27	51 · 51 · 18
ערוץ 14	30	60 · 43 · 17	30	60 · 43 · 17
i24NEWS	27	55 · 49 · 16	27	55 · 49 · 16
ערוץ 16	25	53 · 51 · 16	25	53 · 51 · 16

מקור: סקרי המדגם של הערוצים, כפי שתועדו על ידי המצפה לבחירות של Le Millénaire (עמוד ליל הבחירות והחשבון @ObservElections). גושים:

נתניהו · נגד נתניהו · רשימות ערביות.

רואים מיד מה יהיה חשוב. הליכוד מוביל בכל ששת הסקרים, עם 24 עד 30 מושבים, לפני ישר!, עם 19 עד 23[10]. אף ערוץ אינו נותן רוב בשעה 22:00. ואז מתחילים העדכונים. כאן 11 מעלה תחילה את הרשימה המשותפת, בסביבות 23:00[11], ואחר כך את הליכוד. חדשות 12 וחדשות 13 מעלים את הליכוד בשניים עד שלושה מושבים[12].

בסוף הלילה, שלושת הערוצים הגדולים נותנים כולם 27 מושבים לליכוד. הם התחילו ב-24 או 25. גם ערוץ 14 עדכן את הערכתו. אחת מגרסאותיו נתנה 62 מושבים למחנה נתניהו והציבה את ישראל ביתנו מתחת לאחוז החסימה[13]. בשעה 2:54, מחנה נתניהו "ירד שוב" שם ל-60 מושבים[14].

הספירה: 65 מושבים ב-2%, 53 ב-84%

התוצאות הראשונות של ועדת הבחירות המרכזית מגיעות זמן קצר אחרי חצות, עם 15 קלפיות ו-2,670 קולות[15]. תחילה מגיעים היישובים היהודיים הקטנים, אחר כך הערים הגדולות של המרכז, והיישובים הערביים מגיעים אחרונים, לפני המעטפות החיצוניות, שנפתחות רק לאחר שכל השאר נספר.

[10] המצפה לבחירות של Le Millénaire, @ObservElections, 27 באוקטובר 2026, https://x.com/ObservElections/status/2115199092276285490.

[11] המצפה לבחירות של Le Millénaire, @ObservElections, העדכון של כאן 11 בשעה 23:04 (שעון ישראל), https://x.com/ObservElections/status/2115199907204108728.

[12] המצפה לבחירות של Le Millénaire, @ObservElections, 28 באוקטובר 2026, ריכוז העדכונים של סקרי המדגם (מקורות: Ynet, Maariv, Walla), https://x.com/ObservElections/status/2115253869349421375.

[13] המצפה לבחירות של Le Millénaire, @ObservElections, 27 באוקטובר 2026, העדכון של ערוץ 14 (מקורות: Ynet, Ice), https://x.com/ObservElections/status/2115228809423106166.

[14] The Times of Israel, בלוג עדכונים חי מ-28 באוקטובר 2026, "Netanyahu's bloc falls back to 60 seats in updated exit poll from pro-government TV channel", https://www.timesofisrael.com/liveblog_entry/netanyahus-bloc-falls-back-to-60-seats-in-updated-exit-poll-from-pro-government-tv-channel/.

[15] המצפה לבחירות של Le Millénaire, @ObservElections, נתוני הוועדה בשעה 00:19 (שעון ישראל), https://x.com/ObservElections/status/2115209645199675733.

טבלה 2. הספירה הגולמית והתחזית של Le Millénaire במהלך הלילה

קולות שנספרו	מושבים על פי הקולות שנספרו בלבד	התחזית של Le Millénaire (חציוני הגושים)
6%	64 · 52 · 4	54 (51 עד 57) · 48 · 18
11%	64 · 52 · 4	53 (51 עד 55) · 49 · 18
16%	63 · 49 · 8	53 (51 עד 55) · 49 · 19
21%	63 · 49 · 8	53 (51 עד 55) · 49 · 18
27%	59 · 46 · 15	52 (50 עד 54) · 49 · 19
30%	59 · 46 · 15	52 (50 עד 54) · 49 · 19
36%	57 · 47 · 16	52 (51 עד 54) · 49 · 19
48%	55 · 49 · 16	52 (51 עד 53) · 49 · 19
51%	55 · 49 · 16	52 (51 עד 53) · 49 · 19
59%	56 · 48 · 16	52 (51 עד 53) · 49 · 19
65%	54 · 48 · 18	52 (52 עד 53) · 49 · 19
69%	54 · 47 · 19	53 (52 עד 53) · 49 · 19
76%	54 · 49 · 17	53 (52 עד 53) · 49 · 19
84%	53 · 48 · 19	53 (52 עד 53) · 48 · 19

מקור: ועדת הבחירות המרכזית; התחזית של Le Millénaire (4,000 הדמיות לכל עדכון; חציון וטווח של 80% לגוש נתניהו). גושים: נתניהו · נגד נתניהו · רשימות ערביות. חציוני הגושים אינם מסתכמים תמיד ב-120: בעדכון האחרון, סכום החציונים לפי רשימה נותן 53 · 48 · 19.

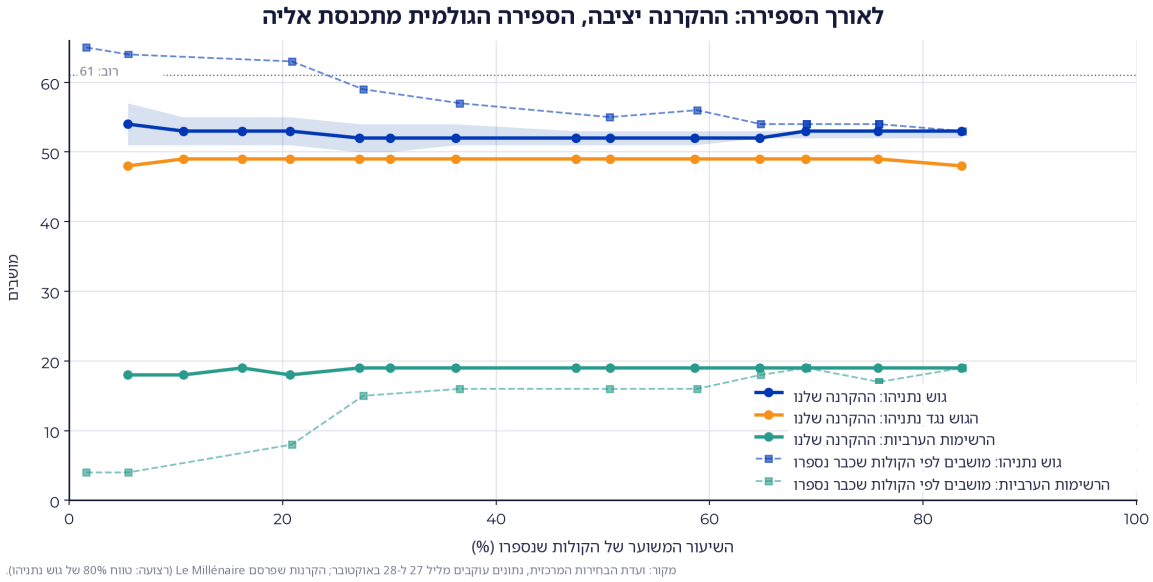

***איור 1.** מושבי שלושת הגושים במהלך הספירה: התחזית של Le Millénaire ומושבים המחושבים על פי הקולות שכבר נספרו בלבד.*

ב-2% מהקולות, המושבים המחושבים על פי הספירה בלבד נותנים 65 מושבים למחנה נתניהו, ורע"ם עומדת על 2.75%, מתחת לאחוז החסימה[16]. בשעה 4:47, רע"ם עוברת את אחוז החסימה עם

[16] המצפה לבחירות של @ObservElections, Le Millénaire, נתוני הוועדה בשעה 03:45 (שעון ישראל), https://x.com/ObservElections/status/2115262945286631573.

3.67%[17]. הספירה הגולמית מתקרבת אז בהדרגה לתחזית: 57 מושבים ב-37%, 55 במחצית, 54 בשלושה רבעים ו-53 ב-84%.

התחזית שלנו זזה הרבה פחות מהספירה הגולמית. היא השוותה כל יישוב שנספר להצבעה שלו עצמו ב-2022, ואז החילה את אותו פער על מה שנותר לספור. התוצאה: 53 מושבים למחנה נתניהו ב-16% מהקולות, ועדיין 53 ב-84%.

שיעור ההצבעה שעה אחר שעה

שיעור ההצבעה עלה על זה של 2022 בכל שעות היום. בשעה 16:00 הוא הגיע ל-55.7%, שיא שלא נראה בשעה זו מאז 1973, לפי הוועדה כפי שצוטטה ב-Walla[18]. עם סגירת הקלפיות, העריכה אותו הוועדה ב-77.7%, כולל המעטפות, הרמה הגבוהה ביותר מאז 1999[19].

טבלה 3. שיעור ההצבעה הארצי שעה אחר שעה, 2026 ו-2022

שעה	2026	2022	פער (נקודות)
10:00	16.7%	15.9%	0.8+
12:00	31.5%	28.4%	3.1+
14:00	44.9%	38.9%	6.0+
16:00	55.7%	47.5%	8.2+
20:00	74.3%	66.3%	8.0+
22:00, סגירת הקלפיות	77.7%	70.6% (סופי)	7.1+

מקור: ועדת הבחירות המרכזית, נתונים שעתיים שדווחו על ידי The JC (10:00), ה-Times of Israel (14:00), Walla (16:00), Ynetnews (20:00), Anadolu ו-Al Jazeera (22:00); עדכון הצהריים: המצפה לבחירות של Le Millénaire; 2022: נתונים שעתיים מ-1 בנובמבר 2022 שדווחו בעיתונות.

הפער מתרחב אחר הצהריים. הוא פחות מנקודה אחת בשעה 10:00 ושמונה נקודות בשעה 16:00. כפי שנראה בהמשך, ביישובים הערביים הכול מוכרע.

לבחירות בישראל יש הטיה ידועה: **היישובים שנספרים מהר נוטים להצביע למחנה נתניהו**. הדבר מוסבר בשתי תופעות פוליטיות-תרבותיות:

[17] המצפה לבחירות של Le Millénaire, @ObservElections, נתוני הוועדה בשעה 04:47 (שעון ישראל), https://x.com/ObservElections/status/2115275560624549897.

[18] Walla, 27 באוקטובר 2026, מצטט את ועדת הבחירות המרכזית, https://www.walla.co.il/news/israel/383959085.

[19] Anadolu, 27 באוקטובר 2026, https://www.aa.com.tr/en/politics/israeli-election-turnout-reaches-777-as-arab-parliamentary-elections.

Al Jazeera, "Five key takeaways from Israel's parliamentary parties-poised-for-historic-gains/4103158; 28 באוקטובר 2026, https://www.aljazeera.com/news/2026/10/28/five-key-takeaways-from-israels-p-arliamentary-elections. לגבי 2022: Al Jazeera, 27 באוקטובר 2026, https://www.aljazeera.com/news/2026/10/27/exit-polls-following-israeli-elections-indicate-no-clear-winner. הנתון של 77.7% הוא זה שהודיעה ועדת הבחירות המרכזית עם סגירת הקלפיות, ואינו תוצאה רשמית.

- **ההצבעה לליכוד** היא הצבעה היסטורית, מושרשת ומשפחתית. אפשר להשוות אותה לתחליפי ההצבעה למפלגת הרפובליקנים (Les Républicains) בצרפת. ואולם, המשפחות הישראליות מצביעות באופן מסורתי אחרי שעת ארוחת הצהריים;
- **ההצבעה של האורתודוקסים** (מפלגות השותפות לקואליציה היוצאת של נתניהו) מאוחרת גם היא באופן היסטורי, משיקולים דתיים.

עם זאת, הבחנו כי בבחירות אלה **ההטיה הייתה חזקה מהרגיל**. היישובים הערביים, שנספרים מאוחר, הצביעו הרבה יותר מאשר ב-2022, ומשקלם התגלה רק בסוף הלילה. הפרשנויות של 2:00 לפנות בוקר על חזרת הרוב של נתניהו נבעו אפוא מסדר הספירה.

לאיש לא היו 61 מושבים בסקרי 22:00, וזה היה נכון. לעומת זאת, כאן 11, חדשות 12 וחדשות 13 הציבו את הליכוד נמוך מדי בשניים עד שלושה מושבים, ואת הרשימות הערביות על 17 או 18. הגרסאות שפורסמו במהלך הלילה התקדמו בכיוון הספירה.

מה נותר לספור? מה ישנו המעטפות הכפולות

ספירת המעטפות הכפולות

בשעה 14:32, הוועדה ספרה 4,875,751 פתקים ב-11,168 קלפיות[20]. בקובץ הסופי של 2022 היו 12,545. חסרות אפוא עדיין קלפיות רגילות, בעיקר ביישובים הערביים, וכל המעטפות הכפולות: **חיילים, דיפלומטים, אסירים, חולים, בוחרים שהצביעו רחוק מביתם**. הן נפתחות אחרונות.

טבלה 4. מה נותר לספור, וכיצד המודל מחלק אותו

סוג היישוב	קולות שנספרו	קולות שנותרו (הערכה)	החלק שכבר נספר	גוש נתניהו	הגוש נגד נתניהו	רשימות ערביות
מעוזי מחנה נתניהו	1,415,235	79,560	94.7%	68.7%	29.2%	0.6%
יישובים יהודיים מעורבים	1,342,510	101,601	93.0%	46.5%	51.2%	1.5%
מעוזי המחנה נגד נתניהו	1,187,296	120,935	90.8%	23.5%	74.5%	1.5%
יישובים חרדיים	248,651	11,675	95.5%	94.9%	1.6%	0.0%
יישובים ערביים	654,496	89,711	87.9%	0.5%	4.0%	94.8%
מעטפות חיצוניות	0	544,906	אין	46.3%	45.1%	6.9%
סה"כ	4,848,188	948,388	83.6%	41.6%	43.7%	13.3%

מקור: ועדת הבחירות המרכזית, תוצאות לפי יישוב (elections.govmap.gov.il), קובץ שפורסם בשעה 15:10 (שעון ישראל), התואם לעדכון הארצי של 14:32; הערכת Le Millénaire (שיעור ההצבעה של 2022 לפי סוג יישוב, מתוקן לפי העלייה שנצפתה; מעטפות: היקף 2022 כפול העלייה הארצית בשיעור ההצבעה). קולות כשרים; ללא מספר יישובים שלא סווגו.

[20] ועדת הבחירות המרכזית, דף התוצאות הארציות, נתונים מ-28 באוקטובר 2026 בשעה 14:32 והודעה על פרסום התוצאות הסופיות לא יאוחר מ-4 בנובמבר 2026, https://votes26.bechirot.gov.il/nationalresults.

יש לקרוא את הסך הכולל בזהירות. עם סגירת הקלפיות, הודיעה הוועדה על 5,695,682 מצביעים, כולל המעטפות[21]. **לפיכך היו נותרים 819,931 פתקים, כולל פסולים, ולא 948,388 קולות כשרים כמו בטבלה שלנו**. ההערכה שלנו גבוהה אפוא במעט.

ב-2022, **המעטפות העניקו 49.6% מהקולות למחנה נתניהו, מעט יותר מ-48.4% שלו ברמה הארצית, ובקושי 5% לרשימות הערביות, שקיבלו 10.7% בכל הארץ**.

טבלה 5. המעטפות החיצוניות ב-2022

גוש	קולות המעטפות	חלק במעטפות	חלק ארצי
גוש נתניהו	227,294	49.6%	48.4%
הגוש נגד נתניהו	190,521	41.5%	38.2%
רשימות ערביות	23,156	5.0%	10.7%
סה"כ	458,714		

מקור: ועדת הבחירות המרכזית, תוצאות הכנסת ה-25 (2022), שורת המעטפות החיצוניות (סמל 9999); חישוב Le Millénaire.

כמה מעטפות השנה? **Ynet מדווח על יותר מ-650,000[22]. אלעד נווה, במרכז הבקרה של הוועדה, מדבר על יותר מחצי מיליון**[23]. אנו הערכנו 544,906, בהחלת העלייה בשיעור ההצבעה על 458,714 המעטפות של 2022. ב-2022, יהדות התורה איבדה מושב דווקא במעטפות, לטובת ישראל ביתנו[24]. ובערב הבחירות, Israel Hayom הזכיר שהצבעת החיילים מורידה בדרך כלל את החלק הסופי של הרשימות הערביות[25].

מה ההשלכות?

המשך הספירה פועל בשני הכיוונים. היישובים הערביים שעוד נותרו לספירה יעלו את שתי הרשימות הערביות. המעטפות יעלו מעט את מחנה נתניהו. בסך הכול, **התחזית שלנו מעניקה 43.3% מהקולות למחנה נתניהו, 40.9% למחנה נגד נתניהו ו-14.8% לרשימות הערביות.** עדיין יש אפוא מושב או שניים על הכף.

[21] ועדת הבחירות המרכזית, האומדן הארצי של 22:00 (5,695,682 מצביעים, כולל המעטפות החיצוניות), כפי שהובא על ידי Le Millénaire, דף ערב הבחירות של המצפה, https://election.lemillenaire.org/soiree/israel/legislatives/2026/.

[22] Ynetnews, כתבה מ-27 באוקטובר 2026 (סקרי מדגם שפורסמו ב-22:08, שיעור ההצבעה, מעטפות חיצוניות), https://www.ynetnews.com/article/skd97fc2gl.

[23] The Media Line, 28 באוקטובר 2026, מצטט את אלעד נווה, ממרכז הבקרה של ועדת הבחירות המרכזית, https://themedialine.org/headlines/netanyahu-bloc-takes-lead-as-actual-vote-count-reverses-israeli-exit-poll-picture/.

[24] Ynetnews, כתבה מ-27 באוקטובר 2026 (סקרי מדגם שפורסמו ב-22:08, שיעור ההצבעה, מעטפות חיצוניות), https://www.ynetnews.com/article/skd97fc2gl.

[25] Israel Hayom, ניתוח של דני זקן, 27 באוקטובר 2026, https://www.israelhayom.com/2026/10/27/arab-parties-election-gains-complicate-eisenkots-coalition-path/.

טבלה 6. מה עוד צפוי

תאריך	שלב
28 עד 30 באוקטובר 2026	ספירת המעטפות החיצוניות, "עד יום שישי בבוקר" לפי Ynet
יום שישי, 30 באוקטובר 2026	הספירה הסופית הצפויה (Al Jazeera, אביגדור ליברמן)
4 בנובמבר 2026	פרסום התוצאות הרשמיות ברשומות והגשתן לנשיא המדינה

מקור: Ynetnews, 27 באוקטובר 2026; Al Jazeera, 28 באוקטובר 2026; Times of Israel, 28 באוקטובר 2026; ועדת הבחירות המרכזית, עמוד התוצאות הארציות (הודעה מ-28 באוקטובר 2026).

המושבים שעשויים לעבור ידיים ידועים: המושב ה-27 של הליכוד, ה-22 של ישר!, ה-12 של הרשימה המשותפת ושל ביחד, ה-9 של הדמוקרטים וה-8 של ישראל ביתנו. אף אחד מהם אינו מכריע את הרוב. בפחות מ-1% מ-4,000 ההדמיות שלנו של הספירה הנותרת, אחד משני המחנות מגיע ל-61 מושבים.

הספירה הסופית לא תניב רוב, אך היא עשויה לשנות את החשבון במושב אחד. **ודווקא במושב אחד מוכרע הצירוף של גוש נתניהו עם ישראל ביתנו**, שעומד על 61 מושבים בדיוק בתחזית שלנו: מושב אחד פחות לאחד מהשניים, והצירוף הזה כבר אינו קיים. לפיכך, הן מהוות נקודה מכרעת עד יום חמישי, 29 באוקטובר 2026, לקראת מינוי ראש המפלגה הבא שיוכל להרכיב רוב קואליציוני בכנסת.

ב-2022, המעטפות הזיזו את המושב האחרון של יהדות התורה. הפעם, מאחר שמחנה נתניהו נמצא בהן מעט מעל הממוצע שלו, אפשר להניח שהן יסייעו דווקא לליכוד, בלי לדעת איזה מושב יעבירו: המודל שלנו מחלק אותן לפי גוש, לא לפי רשימה.

להבין את הבחירות של 27 באוקטובר

בנימין נתניהו, גאון פוליטי?

כנסת שהשלימה את כהונתה

הכנסת ה-25 נבחרה ב-1 בנובמבר 2022. **ב-29 בדצמבר שלאחר מכן, הרכיב בנימין נתניהו עם המפלגות החרדיות והימין הקיצוני את ממשלתו החדשה, שה-Times of Israel מתאר אותה כ"הקשוחה ביותר בתולדות המדינה"**[26].

באותו רגע, לא נצפה לקואליציה עתיד יציב, אף שנתניהו כבר החזיק בשיא שנות השלטון במדינה לא יציבה מבחינה פוליטית ומוסדית. ממשלה זו משלבת שני מקורות של שבריריות: **צירוף של מפלגות מהמרכז-ימין הישראלי עם מפלגות ימין קיצוני בעלות השקפות שונות בכמה תחומי מדיניות ציבורית, כגון סוגיות ביטחוניות, משפטיות או כאלה הנוגעות לשלטון החוק** (1) ו**השותפות עם המפלגות האורתודוקסיות (החרדים), שחלקן דוחות את המפעל הציוני משיקולים דתיים** (2). הנקודה השנייה ראויה לציון, משום שהיא תעלה את אחת הסוגיות המרכזיות של מערכת הבחירות, כלומר השוויון בין אזרחי ישראל בפני שירות החובה בצבא.

יתרה מזו, ממשלה זו התמודדה עם המשברים הביטחוניים הגדולים ביותר בתולדות המדינה. **תשעה חודשים לאחר מכן, מתקפת חמאס ב-7 באוקטובר 2023 גבתה את חייהם של יותר מ-1,200 בני אדם**[27]. לאחר מכן באו שנתיים של מלחמה בעזה, הפסקת אש ב-10 באוקטובר 2025, והשבת גופתו של החטוף האחרון שהוחזק בעזה, ב-26 בינואר 2026[28]. בסוף החורף, ישראל וארצות הברית יצאו למלחמה נגד איראן, עד הפסקת האש ב-7 באפריל[29].

בינתיים, משפטו של ראש הממשלה בעבירות שוחד, מרמה והפרת אמונים נותר תלוי ועומד. נתניהו ביקש חנינה מהנשיא יצחק הרצוג בנובמבר 2025. ב-26 באפריל 2026, הודיע הנשיא כי יכריע רק

[26] The Times of Israel, "Knesset election set for October 27 with government set to complete full term", יולי 2026, https://www.timesofisrael.com/knesset-election-set-for-october-27-with-government-set-to-complete-full-term/.

[27] Al-Monitor (AFP), "Key issues shaping Israel's election", 26 באוקטובר 2026, https://www.al-monitor.com/originals/2026/10/key-issues-shaping-israels-election.

[28] Al-Monitor, ינואר 2026, https://www.al-monitor.com/originals/2026/01/israel-returns-remains-last-gaza-host-age-ran-gvili.

[29] Insurance Journal (Reuters), 8 באפריל 2026, https://www.insurancejournal.com/news/international/2026/04/08/864931.htm; ה-Times of Israel ממקם אותה במרץ 2026; הידיעה מתארכת את תחילת המלחמה ל-28 בפברואר.

לאחר שימוצו הסיכויים להסדר בין הצדדים[30].

גיוס תלמידי הישיבות הוא שהביא את יהדות התורה לדרוש את פיזור הכנסת. במאי 2026, הודיעה יהדות התורה שהיא מבקשת לפזר את הכנסת, בהיעדר חוק המעגן את הפטור שלהם. "איננו סומכים עוד על נתניהו", אמר הרב דב לנדו, אחד ממנהיגיה הרוחניים של דגל התורה[31]. הפיזור אושר בלילה שבין 16 ל-17 ביולי, ברוב של 62 קולות מול 0. אריה דרעי, יו"ר ש"ס, התנה את הצבעתו בהצבעת האופוזיציה[32]. הבחירות נותרו במועדן החוקי, 27 באוקטובר[33].

מעולם לא הוקמה ועדת חקירה על 7 באוקטובר. הצעת החוק אושרה בקריאה ראשונה ביולי, כשהאופוזיציה מחרימה את ההצבעה, ולאחר מכן נזנחה עם פיזור הכנסת. נכון ל-10 באוקטובר, עדיין לא הייתה קיימת שום ועדה[34].

היצע פוליטי שהתארגן מחדש

בין סתיו 2025 להגשת הרשימות, כמעט הכול זז. ב-16 בספטמבר 2025, השיק הרמטכ"ל לשעבר גדי איזנקוט את ישר![35]. ב-26 באפריל 2026, בהרצליה, הודיעו נפתלי בנט ויאיר לפיד על רשימה מאוחדת בראשות בנט, ביחד. "עידן הפילוג הסתיים", אמר בנט[36]. ב-19 באוגוסט, חד"ש, תע"ל ובל"ד, שהתמודדו בשתי רשימות ב-2022, הקימו מחדש את הרשימה המשותפת, בלי רע"ם[37]. בימין, הגנרל לשעבר עופר וינטר השיק את עמך ישראל ב-25 באוגוסט[38], ובצלאל סמוטריץ' חבר למשה פייגלין ב-1 בספטמבר[39].

[30] Al-Monitor (Reuters), אפריל 2026, https://www.al-monitor.com/originals/2026/04/israels-president-says-he-wants-deal-reached-netanyahu-case-pardon-decision.
[31] The Jerusalem Post, מאי 2026, https://www.jpost.com/israel-news/politics-and-diplomacy/article-896824.
[32] Ynetnews, 17 ביולי 2026, https://www.ynetnews.com/article/h1nremv4gl.
[33] The Times of Israel, "Knesset election set for October 27 with government set to complete full term", יולי 2026, https://www.timesofisrael.com/knesset-election-set-for-october-27-with-government-set-to-complete-full-term/.
[34] Ynetnews, אוקטובר 2026, https://www.ynetnews.com/article/bj9mravsgl.
[35] Ynetnews, 16 בספטמבר 2025, https://www.ynetnews.com/article/ryhasrloxg.
[36] The Times of Israel, "Naftali Bennett and Yair Lapid announce united run under Bennett in 2026 elections", 26 באפריל 2026, https://www.timesofisrael.com/naftali-bennett-and-yair-lapid-announce-united-run-under-bennett-in-2026-elections/.
[37] Ynetnews, 19 באוגוסט 2026, https://www.ynetnews.com/article/um0buc3f0.
[38] Ynetnews, 25 באוגוסט 2026, https://ynetnews.com/article/r1xkosjpzl.
[39] Ynetnews, 1 בספטמבר 2026, https://www.ynetnews.com/article/jeo9i7xfr.

טבלה 7. הרשימות העיקריות ב-27 באוקטובר 2026

רשימה	ראש הרשימה	מחנה
הליכוד	בנימין נתניהו	נתניהו
עוצמה יהודית	איתמר בן גביר	נתניהו
הציונות הדתית-זהות	בצלאל סמוטריץ'	נתניהו
ש"ס	אריה דרעי	נתניהו
יהדות התורה	יעקב אשר	נתניהו
עמך ישראל	עופר וינטר	נתניהו
ישר!	גדי איזנקוט	נגד נתניהו
ביחד	נפתלי בנט	נגד נתניהו
הדמוקרטים	יאיר גולן	נגד נתניהו
ישראל ביתנו	אביגדור ליברמן	נגד נתניהו
המילואימניקים-המפלגה הכלכלית החדשה	יועז הנדל וירון זליכה	נגד נתניהו
הרשימה המשותפת	יוסף ג'בארין	אף מחנה (רשימות ערביות)
רע"ם	מנסור עבאס	אף מחנה (רשימות ערביות)

מקור: Times of Israel, 9 בספטמבר 2026; Ynetnews, 19 ו-25 באוגוסט, 1 בספטמבר 2026; JNS, ספטמבר 2026. סיווג לפי מחנה: המודל של Le Millénaire.

עם סגירת ההגשה, **ב-8 בספטמבר בשעה 22:00, הוגשו 38 רשימות**[40]. רע"ם (מפלגה ערבית בראשות עבאס, הפתוחה להשתתפות ערבית במדינת ישראל) הציבה מועמד יהודי, יואב סגלוביץ', במקום השני, כאות לפתיחות לברית מחודשת עם הקואליציה של איזנקוט. ש"ס ויהדות התורה לא הציגו אף אישה. דגל התורה הדיחה את משה גפני ואת אורי מקלב, ויעקב אשר הוא שעמד בראש הרשימה החרדית האשכנזית[41].

ב-23 בספטמבר, ועדת הבחירות המרכזית, בעקבות פנייה של הליכוד, פסלה את הרשימה המשותפת ואת רע"ם[42], החלטה שבית המשפט העליון ביטל ב-2 באוקטובר[43]. ב-19 באוקטובר, 8 ימים לפני ההצבעה, משך בני גנץ את כחול לבן מהמרוץ באומרו: "האחריות היא שלי"[44]. הוא לא נתן שום המלצת הצבעה, והרשימה שלו נותרה על פתקי ההצבעה.

שתי רשימות יכולות לחתום על מה שמכונה בדרך כלל "**הסכם עודפים**" (surplus-vote agreement), המאפשר לכל צמד לאחד את הקולות העודפים שלהן בעת חלוקת המושבים בכנסת, וכך להגדיל את

[40] The Times of Israel, "Israel's election takes shape as 38 parties submit slates, from Likud to Joint List", 9 בספטמבר 2026, https://www.timesofisrael.com/israels-election-takes-shape-as-38-parties-submit-slates-from-likud-to-joint-list/.

[41] The Times of Israel, "Israel's election takes shape as 38 parties submit slates, from Likud to Joint List", 9 בספטמבר 2026, https://www.timesofisrael.com/israels-election-takes-shape-as-38-parties-submit-slates-from-likud-to-joint-list/.

[42] Al Jazeera, 24 בספטמבר 2026, https://aljazeera.com/news/2026/9/24/israel-moves-to-bar-both-main-arab-lists-from-october-election.

[43] Ynetnews, 2 באוקטובר 2026, https://www.ynetnews.com/article/aizk67pp3.

[44] The Times of Israel, 19 באוקטובר 2026, https://www.timesofisrael.com/blue-and-whites-benny-gantz-pulls-out-of-race-sealing-precipitous-political-fall/.

סיכוייה של אחת המפלגות לזכות במושב נוסף. בהסכמי העודפים, כל אחד נשאר במחנה שלו, והליכוד, שחתם עם הציונות הדתית-זהות, סירב לעשות זאת עם עוצמה יהודית[45].

טבלה 8. חמשת הסכמי העודפים

רשימות	תאריך החתימה
ישר! והדמוקרטים	10 בספטמבר 2026
ביחד וישראל ביתנו	10 בספטמבר 2026
הרשימה המשותפת ורע"מ	12 בספטמבר 2026
הליכוד והציונות הדתית-זהות	6 באוקטובר 2026
ש"ס ויהדות התורה	11 באוקטובר 2026

מקור: The Jerusalem Post, 10 בספטמבר 2026; Times of Israel, 12 בספטמבר, 6 ו-11 באוקטובר 2026. הליכוד סירב להסכם עם עוצמה יהודית (Times of Israel, 6 באוקטובר 2026).

נושאי מערכת הבחירות לא הובנו היטב על ידי רוב המשקיפים

בניגוד למה שנשמע רבות בעולם המערבי, **הדיון במערכת הבחירות לא עסק בשאלת ההתנהלות סביב 7 באוקטובר, או לפחות לא במונחים שבהם הוצגה**. נטינו לצמצם את הדיון הזה לאחריותו האישית של נתניהו, דרך הפריזמה של ועדת החקירה וההקבלה לגולדה מאיר ב-1973. ואולם, סוגיה זו נופלת בהרבה מנושאים אחרים שמערכת בחירות זו העלתה.

כפי שכתבנו בדוח הקודם שלנו, שאלת 7 באוקטובר העלתה בעיקר את שאלת זהותו של העם הישראלי, וזאת אצל שלושת המרכיבים העיקריים של החברה הישראלית.

בצד האורתודוקסים (14% עד 15% מאוכלוסיית ישראל), שחלקם דוחים את עקרון הציונות משיקולים דתיים, 7 באוקטובר שינה את התמונה. **אף שהקהילה, שחיה בנפרד בישראל, לא נפגעה קשות מ-7 באוקטובר, החששות הביטחוניים היו גורם בהצבעה, בפרט בשל ילדיהם**. ואכן, ב-2025, 57% מבני הקהילה היו מתחת לגיל 20.

בצד היהודים הציונים (65% מהאוכלוסייה), בין שהם מצביעים לנתניהו ובין שלא, 7 באוקטובר האיץ את התפיסה של שלום בלתי אפשרי עם הפלסטינים. בעוד שבשנות ה-90 רוב הישראלים הציונים תמכו בהקמת מדינה פלסטינית, זה אינו המצב עוד מאז 7 באוקטובר. ללא אווירה של שלום, נראה לישראלים בלתי אפשרי להתקדם בעקרון של מדינה פלסטינית. הפיגוע של 7 באוקטובר 2023 בא להזכיר את המציאות הקשה הזו, והזין את התחושה של "שלום בלתי אפשרי". זו גם הסיבה שהאופוזיציה הציונית בישראל אינה מערערת על עצם המלחמה שמנהלת מדינת ישראל בעזה, אלא על אופן ניהולה.

[45] The Times of Israel, 6 באוקטובר 2026, https://www.timesofisrael.com/liveblog_entry/likud-and-religious-zionism-sign-surplus-vote-agreement/.

לבסוף, **אצל ערביי ישראל (20% מהאוכלוסייה), 7 באוקטובר 2023 והמלחמה בעזה העמיקו את השבר עם מדינת ישראל**. אם מבחינה היסטורית ערביי ישראל משתתפים מעט בדמוקרטיה הישראלית, מתוך תפיסה שישראל אינה המדינה שלהם, התמונה משתנה עם המלחמה בעזה, שכן מתברר שהשתתפות בתהליך הדמוקרטי הישראלי יכולה להשפיע על המדיניות הפנימית בישראל באמצעות יצירת מיעוט חוסם.

לפיכך, אי אפשר להבין את הבחירות של 27 באוקטובר 2026 בלי להבין את הנושא המרכזי שלהן, שהוא שאלת הזהות. שאלה זו עולה בהרבה על הסוגיה הביטחונית או הצבאית. זו הסיבה שכתבנו במחקרנו הקודם שישראל ניצבת מול גורלה. מאז 7 באוקטובר, הקהילות ראו את השקפתן ההיסטורית על השתתפותן במדינת ישראל משתנה, שכן 7 באוקטובר נגע ב-DNA של ישראל.

במישור הפוליטי, משא ומתן מורכב שסומן בקווים אדומים רבים

ראשית, בסוף חודש אוגוסט מכריזות הרשימות הערביות על רשימה אחת גדולה, למעט רע"ם, שהדוקטרינה שלה לגבי השתתפות במדינת ישראל שונה, כפי שראינו קודם. אף שאין זה חידוש, הדבר העניק דינמיקה להיצע הפוליטי של המפלגות הערביות בתחילת השבועות האחרונים של מערכת הבחירות. ב-27 בספטמבר, חתמו איזנקוט, בנט, לפיד, גולן וליברמן על הסכם אי-תקיפה[46]. כל אחד מהם גם הציב את תנאיו, והם פוסלים כמעט את כל הרובים האפשריים.

טבלה 9. הקווים האדומים שהוצבו במהלך מערכת הבחירות

מנהיג	עמדה	תאריך
גדי איזנקוט (ישר!)	מנסור עבאס "לא יהיה חלק מהממשלה הבאה שלו"	26 בספטמבר 2026
גדי איזנקוט (ישר!)	מסרב לכהן תחת נתניהו, "גם לא ברוטציה"	21 באוקטובר 2026
נפתלי בנט (ביחד)	למשול עם המפלגות הציוניות בלבד	26 באפריל 2026
נפתלי בנט (ביחד)	"לא נשב איתו בשום תצורה"	11 באוקטובר 2026
אביגדור ליברמן (ישראל ביתנו)	לא מפלגות ערביות ולא מפלגות חרדיות; שום רוטציה עם נתניהו	ספטמבר 2025 ופברואר 2026
מנסור עבאס (רע"ם)	מוכן להצטרף לקואליציה אם האופוזיציה תזדקק למושביו	25 באוקטובר 2026
יוסף ג'בארין (הרשימה המשותפת)	"רשת ביטחון" ללא השתתפות; "לא צ'ק פתוח"	10 באוקטובר 2026
משה רוזנטל (יהדות התורה)	תמיכה בכל מי שיעביר חוק גיוס "שיעמוד בביקורת בית המשפט העליון"	11 באוקטובר 2026

מקור: Times of Israel, 26 בספטמבר, 26 באפריל, 11 באוקטובר 2026; JNS, 21 באוקטובר 2026; Jerusalem Post, 21 בספטמבר 2025; Ynetnews, פברואר ו-10 באוקטובר 2026; Al Jazeera, 25 באוקטובר 2026.

[46] Al Jazeera, "Israeli elections : what are the possible outcomes ?", 25 באוקטובר 2026, https://www.aljazeera.com/news/2026/10/25/israeli-elections-what-are-the-possible-outcomes.

כך מסתמנים יסודות המבוי הסתום הפוליטי שעלול להיווצר בכנסת ללא רוב לאף אחת מהקואליציות הציוניות.

המחנה נגד נתניהו מסרב למשול עם המפלגות הערביות. אביגדור ליברמן מסרב גם לחרדים. נותרת אפוא דרך אחת בלבד: 61 מושבים בלי אלה ובלי אלה.

בצד הערבי, מנסור עבאס הצהיר שהוא מוכן להצטרף לקואליציה[47], ויוסף ג'בארין הציע את תמיכתו מבחוץ[48], תמיכה שהודיע ב-28 באוקטובר כי הוא מאשר, כדי לנסות לתת לאיזנקוט הזדמנות להרכיב ממשלה.

הסקרים האחרונים גם אילצו את מפלגות הקואליציה של איזנקוט לשקול לקבל את תמיכת המפלגות הערביות, ואף לדמיין הסכם עימן. החוק אוסר לפרסם סקרים בימים שלפני ההצבעה. הסקרים האחרונים פורסמו ביום שישי, 23 באוקטובר, בערב[49].

טבלה 10. הסקרים האחרונים שפורסמו, ב-23 באוקטובר 2026, במושבים

רשימה	כאן 11	חדשות 12	חדשות 13
ישר!	22	23	22
הליכוד	20	21	19
ביחד	14	15	14
הדמוקרטים	8	10	10
הרשימה המשותפת	9	9	9
ישראל ביתנו	8	8	8
עוצמה יהודית	8	8	8
יהדות התורה	8	7	8
ש"ס	7	8	7
הציונות הדתית-זהות	7	6	8
רע"ם	5	5	7
המילואימניקים	4	0	0
המחנה נגד נתניהו	52	56	54
מחנה נתניהו	50	50	50
רשימות ערביות	14	14	16

מקור: Ynetnews, 23 באוקטובר 2026. כאן 11: קנטאר, 1,006 משיבים; חדשות 12: מדגם iPanel, 1,018 משיבים; חדשות 13: 1,875 משיבים. בכאן 11, 4 המושבים של המילואימניקים אינם נספרים באף מחנה.

[47] Al Jazeera, "Israeli elections : what are the possible outcomes ?", 25 באוקטובר 2026, https://www.aljazeera.com/news/2026/10/25/israeli-elections-what-are-the-possible-outcomes.
[48] Ynetnews, 10 באוקטובר 2026, https://www.ynetnews.com/article/6bb1zzfy7.
[49] Arutz Sheva, 23 באוקטובר 2026, https://www.israelnationalnews.com/news/435074.

בשלושת הסקרים, ישר! הגיעה ראשונה והליכוד שני, ואף אחד מהם לא נתן 61 מושבים לאיש. כאן 11 וחדשות 12 שאלו גם על ראש הממשלה המועדף: 44% לאיזנקוט, 38% לנתניהו[50].

בקריאה חוזרת של מערכת הבחירות, מוצאים את נתניהו מאחורי כל נושא, מ-7 באוקטובר ועד יוקר המחיה. זה מה שאפשר לאיזנקוט, בנט, לפיד, גולן וליברמן לחתום על אותו הסכם ב-27 בספטמבר, אף שכמעט הכול מפריד ביניהם. אבל ההסכם הזה הוציא מן הכלל את המפלגות הערביות, וליברמן הוציא גם את החרדים. מדובר ביותר מרבע מהמושבים בכנסת החדשה.

אף סקר לא נתן להם יותר מ-56, ולכן שאלת היום שאחרי הבחירות עלתה עוד לפני ההצבעה.

[50] Arutz Sheva, 23 באוקטובר 2026, https://www.israelnationalnews.com/news/435074.

התוצאה של 27 באוקטובר: ישראל במחנה הבלתי משילים?

ישראל משלבת **שיטת בחירות לא יציבה במיוחד** (ייצוג יחסי מלא בסיבוב אחד) ו**היצע פוליטי מפוזר מאוד**. לשם תזכורת, בישראל קיימים ארבעה גושים גדולים, המחולקים בעצמם ל-30 מפלגות שהתמודדו ב-27 באוקטובר:

- הגוש הראשון, הימין הלאומי בברית עם הימין הקיצוני (מחנה נתניהו).
- הגוש השני, המרכז החילוני והשמאל (מחנה איזנקוט).
- הגוש השלישי, החרדים.
- הגוש הרביעי, המפלגות הערביות.

זהו הצירוף הלא יציב ביותר האפשרי, ההופך את ישראל לרפובליקה רביעית בגרסת XXL. תוצאות 27 באוקטובר 2026 החריפו תופעה זו כשהטילו את ישראל לאי-ודאות שלטונית.

התוצאות לפי גוש

הליכוד ראשון, ש"ס בצניחה

בעדכון של 14:32, הליכוד עובר את רף מיליון הקולות. הוא הרשימה הגדולה ביותר, הרחק לפני ישר!. התחזית שלנו מעניקה לו 27 מושבים. היו לו 32. ש"ס יורדת מ-11 ל-6, ושני עמודי התווך של ממשלות נתניהו מאבדים אפוא יחד 10 מושבים.

טבלה 11. קולות ומושבים לפי רשימה: עדכון הוועדה, התחזית של Le Millénaire והכנסת היוצאת

רשימה	קולות שנספרו	חלק	מושבים על פי הקולות שנספרו	חלק חזוי	מושבים חזויים	מושבים ב-2022
הליכוד	1,006,722	20.7%	26	20.6%	27 (26 עד 27)	32
ישר!	786,107	16.2%	21	16.3%	21 (21 עד 22)	רשימה חדשה
הרשימה המשותפת	446,155	9.2%	12	9.0%	12 (11 עד 12)	5 (חד"ש-תע"ל); בל"ד 0
ביחד	436,587	9.0%	12	9.1%	11 (11 עד 12)	24 (יש עתיד)
הדמוקרטים	316,154	6.5%	8	6.7%	8 (8 עד 9)	4 (העבודה); מרצ 0
ישראל ביתנו	289,290	6.0%	7	6.1%	8 (7 עד 8)	6
עוצמה יהודית	269,379	5.6%	7	5.7%	7	14 (עם הציונות הדתית)
יהדות התורה	276,498	5.7%	7	5.3%	7	7
ש"ס	257,896	5.3%	7	5.1%	6	11
רע"מ	281,882	5.8%	7	5.7%	7	5
הציונות הדתית-זהות	231,619	4.8%	6	4.9%	6	14 (עם עוצמה)
המילואימניקים	127,843	2.6%	0	2.6%	0	רשימה חדשה
עמך ישראל	78,374	1.6%	0	1.7%	0	רשימה חדשה

מקור: ועדת הבחירות המרכזית, תוצאות לפי יישוב (elections.govmap.gov.il), קובץ שפורסם בשעה 15:10 (שעון ישראל), התואם לעדכון הארצי של 14:32; התחזית של Le Millénaire (חציון וטווח של 80% מתוך 4,000 הדמיות, שיטת באדר-עופר והסכמי עודפים); תוצאות 2022 של הוועדה.

במחנה שמנגד, ישר! מתבססת עם 21 מושבים כבר בבחירות הראשונות שלה. לביחד יש 11, בעוד שליש עתיד לבדה היו 24 ב-2022. לדמוקרטים של יאיר גולן יש 8: זה כפול מהעבודה של 2022, אך מרצ נשארה אז מחוץ לכנסת. בצד הערבי, הרשימה המשותפת המאוחדת זוכה ב-12 מושבים ורע"מ ב-7. יחד, הרשימות הערביות מגיעות ל-19 מושבים, מעבר לשיא של 15 שקבעה הרשימה המשותפת ב-2020[51].

ניכר פער של מושב אחד, בשש רשימות, בין המושבים המחושבים על פי הקולות שנספרו בלבד לבין אלה של התחזית. הוא נובע ממה שנותר לספור: יישובים ערביים, שידחפו את שתי הרשימות הערביות כלפי מעלה, ומעטפות, שישפיעו בכיוון ההפוך.

טבלה 12. שלושת הגושים בקולות ובמושבים, 2022 ו-2026

גוש	קולות 2022, יישובים ברי השוואה	קולות 2026 שנספרו	קולות 2026 חזויים	מושבים 2022	מושבים 2026 חזויים
גוש נתניהו	48.3%	43.7%	43.3%	64	53
הגוש נגד נתניהו	37.9%	40.3%	40.9%	46	48
רשימות ערביות	11.3%	15.0%	14.8%	10	19

[51] ויקיפדיה, "Joint List", https://en.wikipedia.org/wiki/Joint_List; ב-2020, 15 מושבים ו-12.67% מהקולות, "שיא חדש עבור מפלגה ערבית".

מקור: ועדת הבחירות המרכזית, תוצאות לפי יישוב (elections.govmap.gov.il), קובץ שפורסם בשעה 15:10 (שעון ישראל), התואם לעדכון הארצי של 14:32; התחזית של Le Millénaire (סכום החציונים לפי רשימה); תוצאות 2022 של הוועדה, אותם יישובים. ללא המעטפות החיצוניות בקולות שנספרו.

בקולות, המהפך צנוע יותר מאשר במושבים. ביישובים שכבר נספרו, בהשוואה להצבעתם שלהם ב-2022, מחנה נתניהו מאבד ארבע וחצי נקודות. המחנה נגד נתניהו מרוויח שתיים וחצי והרשימות הערביות כמעט ארבע, לפני ספירת היישובים הערביים האחרונים. במושבים, מחנה נתניהו מאבד 11 מושבים, המחנה שמנגד מרוויח 2 והרשימות הערביות 9.[52]

אחוז החסימה של 3.25% מוציא מהמשחק שתי רשימות שנחשבו בסקרים: **המילואימניקים של יועז הנדל וירון זליכה, ועמך ישראל של עופר וינטר**.

טבלה 13. הרשימות מתחת לאחוז החסימה של 3.25%

רשימה	קולות שנספרו	חלק
המילואימניקים	127,843	2.6%
עמך ישראל	78,374	1.6%
צבע שחור	9,502	0.2%
הציבור החרדי (מוטי לייטנר)	9,029	0.2%
נעם	7,523	0.2%
צומת בית ישראל	4,951	0.1%
סך הקולות ללא מושב (כל הרשימות מתחת לאחוז החסימה)	253,870	5.2%

מקור: ועדת הבחירות המרכזית, תוצאות לפי יישוב (elections.govmap.gov.il), קובץ שפורסם בשעה 15:10 (שעון ישראל), התואם לעדכון הארצי של 14:32. אחוז החסימה: 3.25% מהקולות הכשרים.

הקולות שאבדו משפיעים על שני הצדדים. עמך ישראל שייכת למחנה נתניהו, המילואימניקים למחנה שמנגד. ב-2022 המצב היה שונה. נפילתה של מרצ עלתה במושבים למחנה נגד נתניהו, זו של בל"ד לרשימות הערביות, והן תרמו לרוב של 64 מושבים. הפעם, הקולות שאבדו מתחלקים ואינם מכריעים.

המושבים מחולקים לפי **שיטת באדר-עופר**, גרסה של שיטת ד'הונדט. שתי רשימות שחתמו על הסכם עודפים מחברות את העודפים שלהן לצורך המושבים האחרונים.

[52] אנו משתמשים בסכום החציונים לפי רשימה, כדי שהסכומים יגיעו ל-120 מושבים. בסימולציות שלנו, החציון של הגוש נגד נתניהו בכללותו הוא 49 מושבים; זהו המספר המוצג בדף ערב הבחירות של המצפה, https://election.lemillenaire.org/soi ree/israel/legislatives/2026/.

טבלה 14. חלוקת המושבים על פי החלקים החזויים, בלי הסכמי העודפים ועם הסכמי העודפים

רשימה	בלי הסכם	עם חמשת ההסכמים	השפעה
הליכוד	27	27	0
ישר!	21	21	0
הרשימה המשותפת	11	12	+1
ביחד	12	11	-1
הדמוקרטים	8	8	0
ישראל ביתנו	8	8	0
עוצמה יהודית	7	7	0
יהדות התורה	7	7	0
ש"ס	6	6	0
רע"ם	7	7	0
הציונות הדתית-זהות	6	6	0

מקור: חישוב Le Millénaire על פי החלקים החזויים (שיטת באדר-עופר, אחוז חסימה של 3.25%). הסכמים: ישר!-הדמוקרטים, ביחד-ישראל ביתנו, הרשימה המשותפת-רע"ם, הליכוד-הציונות הדתית-זהות, ש"ס-יהדות התורה.

על פי החלקים החזויים, חמשת ההסכמים מזיזים מושב אחד בלבד. הוא עובר מביחד לרשימה המשותפת, בזכות ההסכם עם רע"ם. מושב אחד יותר לרשימות הערביות, אחד פחות למחנה נגד נתניהו. בעדכון של 12:32, ההסכם בין ש"ס ליהדות התורה הוא שהזיז את המושב הזה, לטובת מחנה נתניהו.

בקולות, **מחנה נתניהו נותר בראש, עם 43.3% לעומת 40.9%.** ביישובים היהודיים, הוא מוותר ליריביו בערך על מה שהוא מאבד, אבל הדבר מכניס להם רק שני מושבים: 2.6% של המילואימניקים נופלים מתחת לאחוז החסימה, ואת 9 המושבים לוקחות הרשימות הערביות, שהצביעו בהיקף גדול יותר והתאחדו הפעם ברשימה שעוברת את אחוז החסימה. ב-2022, אגב, בל"ד קיבלה 2.9% בלי לזכות באף מושב. לנתניהו חסרים שמונה מושבים כדי להגיע ל-61, ולירביו שלושה עשר.

הליכוד, לעומת זאת, עושה הרבה יותר טוב מהצפוי: 27 מושבים, שישה יותר ממה שנתנו לו הסקרים הטובים ביותר מ-23 באוקטובר, ויותר ממיליון קולות בעדכון של 14:32. הוא מאבד חמישה לעומת 2022, כמו ש"ס, שהיו לה רק 11. עוצמה יהודית והציונות הדתית-זהות, שהתמודדו בנפרד, מחזיקות יחד ב-13, אחד פחות מלפני ארבע שנים. אחרי 7 באוקטובר, המלחמה ומשפט שעדיין מתנהל, הליכוד הוא שמחזיק מעמד הכי טוב במחנה שלו.

שיעור ההצבעה, מפתח לבחירות

עלייה בכל מקום, למעט אצל החרדים

בחמש מערכות הבחירות שבין 2019 ל-2022, **שיעור ההצבעה ביישובים שרובם ערבים נע בין 44.5% ל-66%, וזה של הערים החרדיות בין 72.7% ל-76.7%**.[53] ב-27 באוקטובר, לראשונה בתקופה זו, היישובים הערביים הצביעו יותר מהערים החרדיות.

ניתן להסביר זאת בשלושה גורמים. ראשית, כפי שצוין קודם, **7 באוקטובר לא פגע בפועל באוכלוסייה החרדית**. מאחר שנותרו "מוגנים" יחסית, החרדים היו מעורבים פחות בסוגיות ההצבעה מאשר הקהילות האחרות בישראל (1). שנית, **החרדים הם אוכלוסייה צעירה יותר (57% מתחת לגיל 20) ולכן נוטה יותר להימנע מהצבעה, בהשוואה לקהילות האחרות** (2). לבסוף, הגיוס הרבני של החרדים חלש יותר מבעבר. אף שהשתתפותם במדינת ישראל אינה מובנת מאליה, הרבנים החרדים ידעו לגייס כשהיה צורך לייצג את האינטרסים של קהילתם. ואולם, הקהילה החרדית אינה עוד הומוגנית כפי שטוענים משקיפים מסוימים (3).

טבלה 15. שיעור ההצבעה לפי סוג יישוב, במהלך היום

סוג היישוב	12:49	16:45	18:43	20:41	23:05 (סגירה)	2022, סופי
יישובים ערביים	24.7%	49.1%	64.2%	75.1%	78.8%	53.8%
מעוזי המחנה נגד נתניהו	29.5%	51.3%	60.5%	66.7%	71.9%	66.1%
יישובים יהודיים מעורבים	29.8%	51.2%	61.1%	68.2%	69.6%	63.7%
מעוזי מחנה נתניהו	28.2%	48.5%	57.6%	64.7%	68.9%	64.6%
יישובים חרדיים	29.0%	52.9%	63.8%	71.8%	76.2%	75.7%

מקור: ועדת הבחירות המרכזית, נתוני שיעור ההצבעה הרשמיים לפי יישוב (12:49 עד 20:41, שעון ישראל: חישובי Le Millénaire; 23:05: פרסום המצפה, @ObservElections, 27 באוקטובר 2026) והערכה ארצית של 22:00 (77.7%, כולל המעטפות). יישובים עם 1,500 בעלי זכות בחירה ומעלה, מסווגים לפי הצבעתם ב-2022.

בבוקר, דבר לא בישר על כך: בעדכון של 12:49, ליישובים הערביים היה שיעור ההצבעה הנמוך ביותר בארץ, 24.7%. בשעה 18:43 הם כבר היו מעל שיעור ההצבעה הסופי שלהם ב-2022, ובשעה 23:05 הם הגיעו ל-78.8%, 25 נקודות יותר מאשר ב-2022.[54] ביישובים היהודיים, העלייה הייתה של ארבע עד שש נקודות, ואצל החרדים שיעור ההצבעה פשוט חזר לרמתו ב-2022

אחר הצהריים הכול הוכרע: בין 16:45 ל-18:43, היישובים הערביים הוסיפו 15 נקודות בשיעור ההצבעה, ועוד 11 עד 20:41[55], בעוד שבמעוזי מחנה נתניהו לא נראתה שום התעוררות דומה.

[53] המצפה לבחירות של Le Millénaire, @ObservElections, 27 באוקטובר 2026, חישוב על בסיס התוצאות לפי יישוב בחמש מערכות הבחירות מ-2019 עד 2022, https://x.com/ObservElections/status/2115111279946006948.

[54] המצפה לבחירות של Le Millénaire, @ObservElections, נתוני ההצבעה הרשמיים לפי יישוב בשעה 23:05, https://x.com/ObservElections/status/2115192569244086420.

[55] המצפה לבחירות של Le Millénaire, @ObservElections, 27 באוקטובר 2026, https://x.com/ObservElections/status/2115131633854460195 וכן https://x.com/ObservElections/status/2115159137877193084.

השינוי בשיעור ההצבעה בין 2022 ל-2026, לפי יישוב

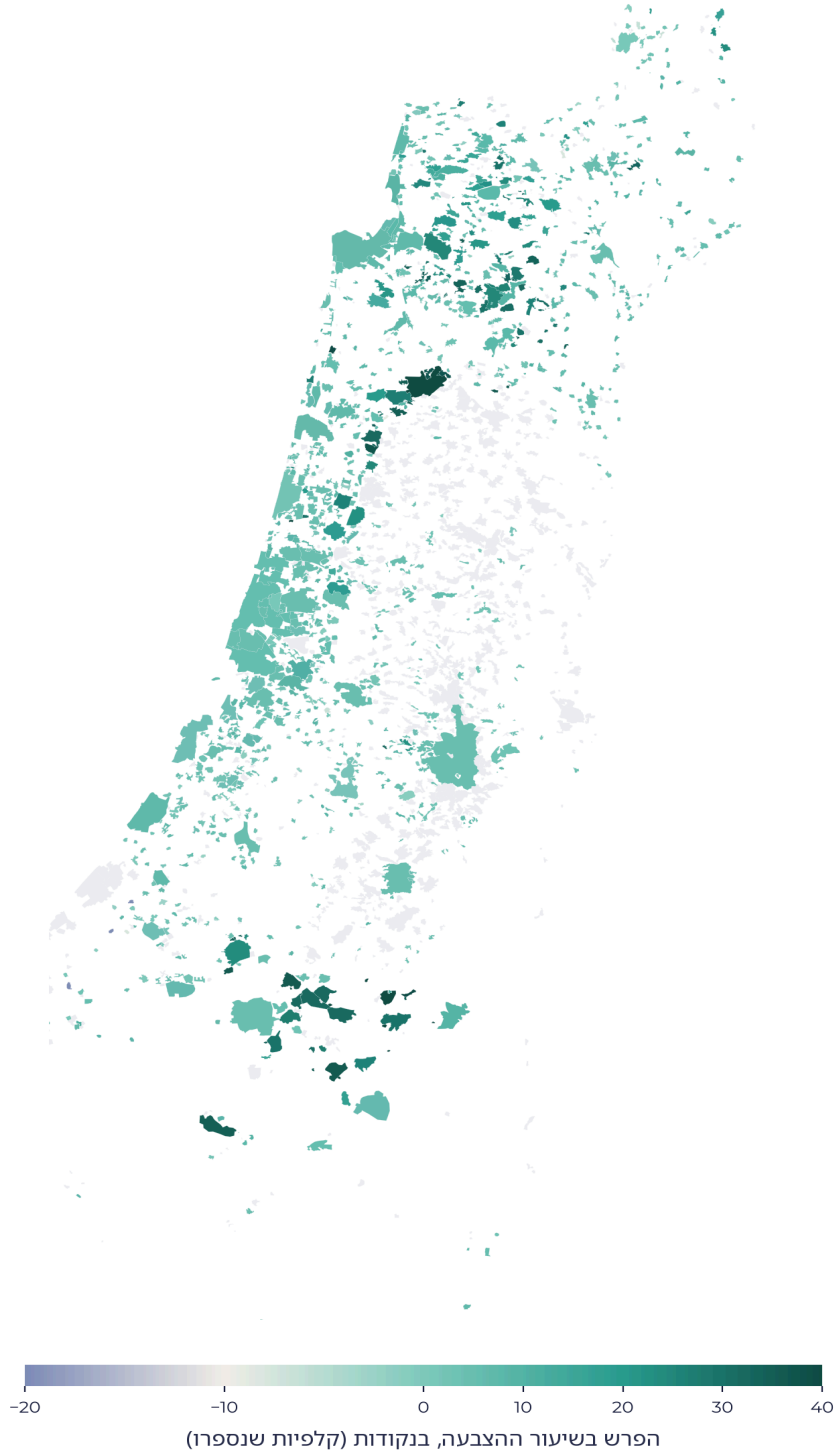

מקור: ועדת הבחירות המרכזית (קובץ לפי יישוב, govmap), תוצאות 2022 ו-2026; חישובי Le Millénaire. יישובים עם יותר מ-300 בעלי זכות בחירה.

איור 2. *השינוי בשיעור ההצבעה בין 2022 ל-2026, לפי יישוב.*

שיעור ההצבעה השיא של ערביי ישראל

טבלה 16. עשרים היישובים הערביים הגדולים ביותר: שיעור ההצבעה והחלוקה בין שתי הרשימות

יישוב	שיעור הצבעה 2022	שיעור הצבעה 2026	פער (נקודות)	הרשימה המשותפת	רע"מ
נצרת	48.3%	73.4%	+25.1	73.3%	20.9%
רהט	60.6%	84.7%	+24.1	13.0%	85.4%
אום אל-פחם	38.3%	79.9%	+41.6	90.3%	8.0%
שפרעם	51.5%	76.7%	+25.2	59.5%	19.7%
טייבה	57.7%	80.8%	+23.1	83.7%	13.9%
טמרה	63.5%	84.3%	+20.8	61.1%	35.6%
סח'נין	68.4%	87.1%	+18.7	65.0%	32.4%
באקה אל-גרבייה	47.5%	80.1%	+32.6	72.3%	25.8%
טירה	62.3%	81.5%	+19.3	70.1%	25.6%
עראבה	56.9%	80.2%	+23.3	71.1%	27.0%
כפר קאסם	66.9%	86.1%	+19.3	24.5%	72.7%
כפר כנא	52.5%	80.6%	+28.1	72.8%	23.8%
קלנסווה	54.3%	79.7%	+25.4	72.6%	21.0%
ג'דיידה-מכר	53.6%	78.6%	+25.0	77.9%	18.7%
ערערה	52.5%	79.3%	+26.9	79.9%	17.4%
יפיע	49.5%	79.0%	+29.5	73.4%	19.3%
כפר מנדא	65.2%	86.4%	+21.3	55.4%	41.9%
כפר קרע	62.2%	82.4%	+20.2	54.5%	42.6%
ריינה	52.8%	79.2%	+26.4	65.8%	30.5%
מג'ד אל-כרום	66.7%	85.4%	+18.7	86.6%	11.7%

מקור: ועדת הבחירות המרכזית, תוצאות לפי יישוב (elections.govmap.gov.il), קובץ שפורסם בשעה 15:10 (שעון ישראל), התואם לעדכון הארצי של 14:32 (קלפיות שנספרו); תוצאות 2022 של הוועדה; חישובי Le Millénaire. חלקים מתוך הקולות הכשרים.

עשרים היישובים הערביים הגדולים ביותר עולים כולם, ב-19 עד 42 נקודות. אום אל-פחם, שהצביעה בשיעור של 38.3% ב-2022, מצביעה בשיעור של 79.9%. בקלפיות שכבר נספרו, ביישובים הערביים יש 657,819 מצביעים. זה הרבה יותר מ-450,077 של כל הבחירות ב-2022, והספירה שם טרם הסתיימה.

ההצבעה עצמה כמעט לא השתנתה ביישובים הערביים : **לרשימות הערביות יש בהם 94.8% מהקולות לעומת 93.1% ב-2022, והמפלגות היהודיות נסוגות בהם מעט.** מה שהשתנה הוא מספר אלה שבאו להצביע.

ב-2022, בל"ד קיבלה 2.9% לבדה ולא נכנסה לכנסת. הפעם, בהתאחדות עם חד"ש ותע"ל, הרשימה המשותפת זוכה ב-56.0% מקולות היישובים הערביים, בקושי יותר מ-55.1% של חד"ש-תע"ל ובל"ד לפני 4 שנים. רע"מ, מצדה, עולה מ-38.0% ל-38.8%. בעדכון של 12:32, הרשימה המשותפת עמדה גבוה יותר, אך היישובים הבדואיים בנגב, שבהם רע"מ מקבלת כמעט תשעה מכל עשרה קולות, טרם נספרו כולם.

על המפה, שתי הרשימות כמעט אינן מתערבבות. בנגב, רע"ם לוקחת 88.7% מהקולות שהולכים לרשימות הערביות, עם מעוזיה הבדואיים רהט ותל שבע. בגליל ובמשולש, הרשימה המשותפת היא שגוברת, למעט חריג אחד: כפר קאסם, שבה רע"ם מקבלת 72.7%.

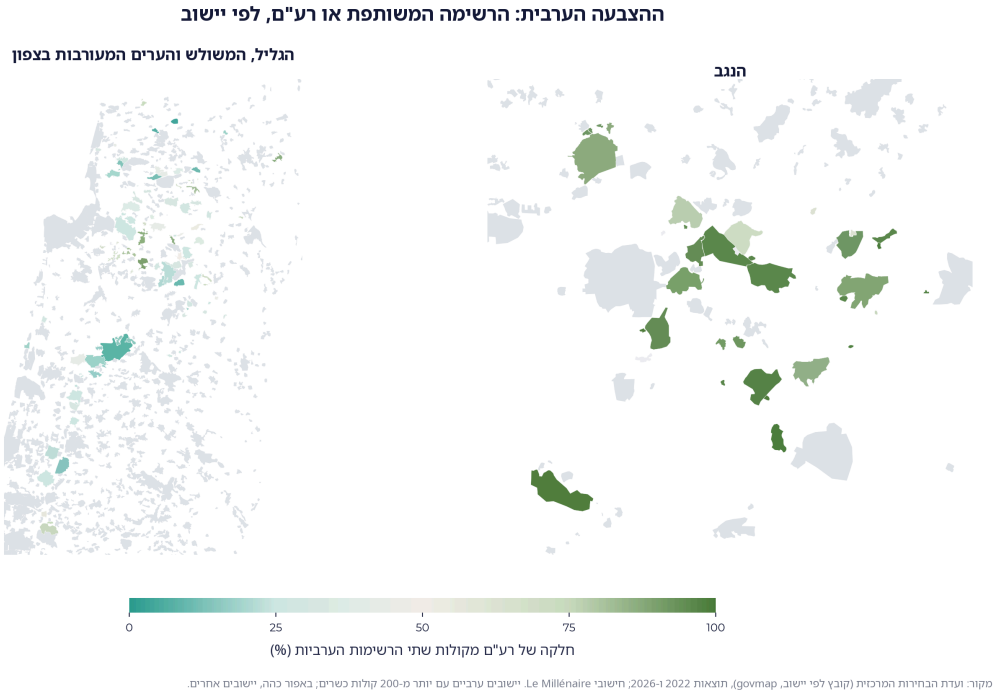

איור 3. *חלקה של רע"ם בהצבעה לשתי הרשימות הערביות, לפי יישוב.*

העלייה בשיעור ההצבעה הערבי היא שמכריעה את הבחירות האלה[56]: בהצבעה כמעט ללא שינוי, היא מעניקה מושבים לרשימות הערביות ומפחיתה מספר זהה משני המחנות היהודיים.

מדוע הצבעה כזו? המספרים אינם אומרים זאת, והעיתונות הישראלית מציעה סיבות שעשויות להצטבר. צבי זרחיה, ב-Calcalist, מדבר על התפוצצות הפשיעה בחברה הערבית, שהופכת את ההצבעה לסוג של הגנה עצמית, על החשש שאיתמר בן גביר יישאר השר לביטחון לאומי, ועל הסכם העודפים בין שתי הרשימות[57]. מרזוק חלבי, שצוטט ב-The New Arab, רואה בכך "הצבעה הגנתית גרידא"[58], ומנסור עבאס רואה בכך תגובה ל"מדיניות של הממשלה הזו"[59]. הדבר היחיד שהנתונים לפי יישוב מאפשרים לומר הוא שהעלייה נוגעת הן לאום אל-פחם, מעוז הרשימה המשותפת, והן לרהט, מעוז רע"ם.

[56]בברזיל, יומיים קודם לכן, שיעור ההצבעה השפיע גם הוא: 80.8% בסיבוב השני לעומת 78.9% בסיבוב הראשון. ראו Le Millénaire, "Comment Lula a transformé l'impossible en réalité ?", אוקטובר 2026; בית הדין העליון לבחירות, https://resultados.tse.jus.br.

[57] Calcalist, פרשנות של צבי זרחיה, 28 באוקטובר 2026, https://www.calcalist.co.il/local_news/article/hkdiygjpgl; The New Arab, 27 באוקטובר 2026, https://www.newarab.com/news/israel-elections-high-arab-turnout-seeks-punish-netanyahu.

[58] The New Arab, 27 באוקטובר 2026, https://www.newarab.com/news/israel-elections-high-arab-turnout-seeks-punish-netanyahu.

[59] The Jerusalem Post, 28 באוקטובר 2026, https://jpost.com/israel-election-2026/article-913066.

מהן תוצאות ההצבעה?

שלוש ישראל, אותה מפה כמו ב-2022

אם בודקים מי מוביל בכל יישוב, מפת 2026 דומה מאוד לזו של 2022. המחנה נגד נתניהו מחזיק בתל אביב, בחיפה, בפרברים האמידים שלהן ובקיבוצי הגליל. מחנה נתניהו שומר על ירושלים, על עיירות הפיתוח בדרום ובצפון, על הערים החרדיות ועל היישובים ביהודה ושומרון. הרשימות הערביות מובילות בגליל, במשולש ובקרב הבדואים בנגב.

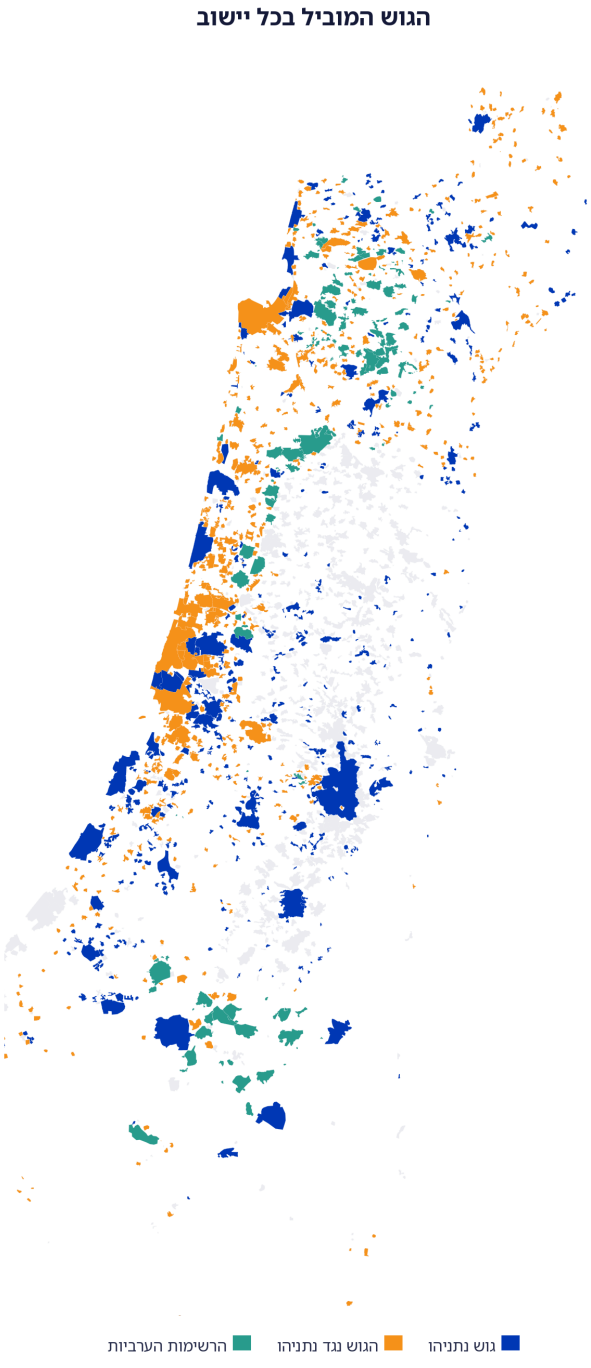

איור 4. *הגוש המוביל בכל יישוב.*

מה שמשתנה הוא הרמה. ב-901 היישובים היהודיים והמעורבים שהיו בהם יותר מ-200 קולות כשרים הן ב-2022 והן ב-2026, גוש נתניהו נסוג ב-61% מהמקרים. בשקלול לפי מספר הקולות, הוא מאבד 3.3 נקודות.

טבלה 17. השינוי בגושים מאז 2022 לפי סוג יישוב

סוג היישוב	יישובים	קולות שנספרו	גוש נתניהו	פער	הגוש נגד נתניהו	פער	רשימות ערביות	פער
מעוזי מחנה נתניהו	338	1,415,235	69.7%	3.1-	27.1%	3.7+	1.9%	0.9+
יישובים חרדיים	20	248,651	93.4%	3.3-	3.0%	0.5+	0.0%	0.0+
יישובים יהודיים מעורבים	161	1,342,003	46.3%	3.7-	50.1%	5.3+	2.8%	0.7+
מעוזי המחנה נגד נתניהו	522	1,187,048	22.9%	2.9-	73.1%	4.7+	3.6%	0.5+
יישובים ערביים	121	654,496	0.6%	1.2-	3.7%	0.7-	94.8%	1.7+

מקור: ועדת הבחירות המרכזית, תוצאות לפי יישוב (elections.govmap.gov.il), קובץ שפורסם בשעה 15:10 (שעון ישראל), התואם לעדכון הארצי של 14:32; תוצאות 2022 של הוועדה, אותם יישובים; חישובי Le Millénaire.

הנסיגה זהה בכל מקום, בהפרש של עשיריות בודדות: קצת יותר משלוש נקודות במעוזיו, ביישובים המעורבים ואצל יריביו. המחנה נגד נתניהו מתקדם בארבע עד חמש נקודות ביישובים המעורבים ואצל בוחריו, וקצת פחות במעוזי מחנה נתניהו. ביישובים הערביים, לעומת זאת, שני המחנות היהודיים נסוגים.

השינוי בגוש נתניהו בין 2022 ל-2026, לפי יישוב יהודי או מעורב

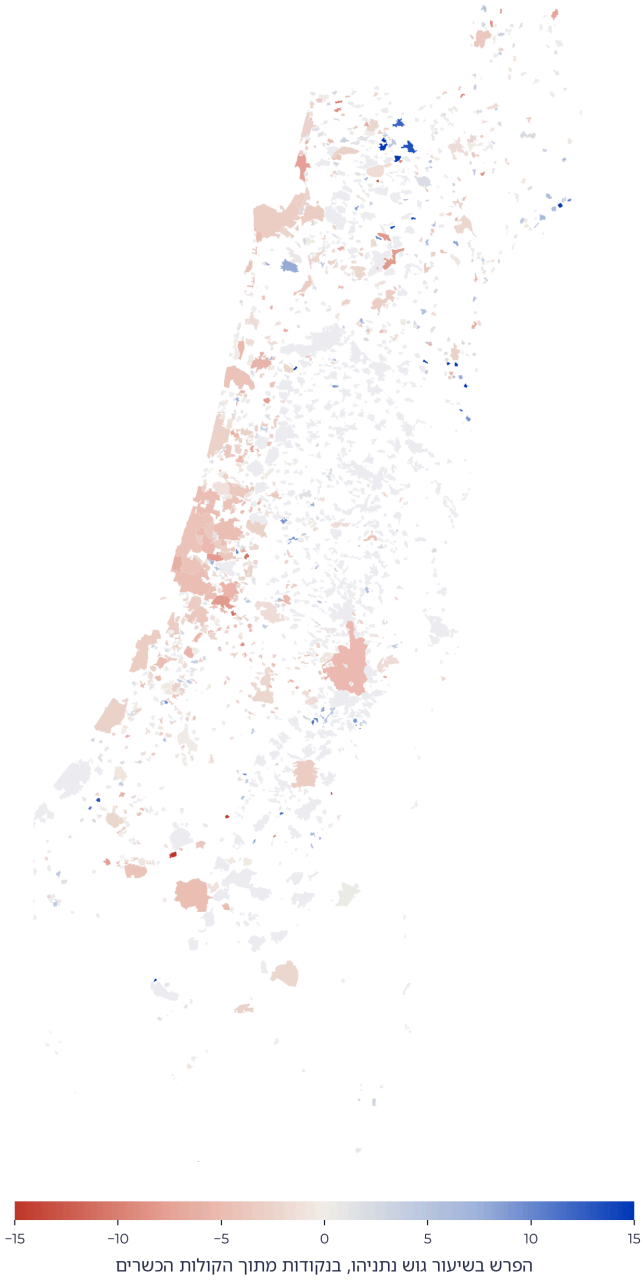

מקור: ועדת הבחירות המרכזית (קובץ לפי יישוב, govmap), תוצאות 2022 ו-2026; חישובי Le Millénaire. לא נכללו יישובים ערביים ויישובים עם פחות מ-200 קולות כשרים. 2022: הליכוד, הציונות הדתית, ש"ס, יהדות התורה.

איור 5. *השינוי בחלקו של גוש נתניהו בין 2022 ל-2026, לפי יישוב יהודי או מעורב.*

הערים הגדולות: 20 נסיגות מתוך 20

טבלה 18. עשרים הערים הגדולות: גושים ושיעור הצבעה, 2022 ו-2026

עיר	גוש נתניהו 2022	2026	פער	הגוש נגד נתניהו 2022	2026	פער	שיעור הצבעה 2022	2026
תל אביב-יפו	26.7%	22.6%	4.0-	67.3%	72.9%	5.6+	59.6%	65.4%
ירושלים	75.4%	70.1%	5.4-	19.8%	22.5%	2.7+	61.6%	65.9%
חיפה	34.2%	30.7%	3.5-	53.9%	57.7%	3.7+	55.5%	61.9%
ראשון לציון	47.7%	43.2%	4.5-	49.7%	56.2%	6.5+	66.2%	71.7%
פתח תקווה	55.6%	51.1%	4.5-	40.5%	47.7%	7.2+	67.8%	73.1%
אשדוד	67.1%	64.0%	3.1-	31.2%	35.0%	3.9+	64.4%	68.2%
נתניה	61.9%	59.1%	2.8-	35.4%	40.0%	4.6+	58.3%	60.7%
חולון	56.2%	52.0%	4.3-	41.3%	47.4%	6.1+	64.1%	68.7%
באר שבע	66.4%	61.8%	4.6-	30.3%	35.7%	5.4+	61.3%	66.4%
רמת גן	34.4%	29.3%	5.1-	62.0%	69.7%	7.7+	65.2%	70.8%
בני ברק	97.8%	93.9%	3.8-	1.8%	2.1%	0.3+	76.5%	77.7%
רחובות	50.4%	46.9%	3.5-	46.2%	52.0%	5.8+	68.9%	73.4%
אשקלון	65.8%	63.0%	2.7-	31.8%	35.9%	4.1+	61.9%	68.9%
בת ים	57.4%	51.2%	6.1-	40.0%	47.4%	7.5+	50.8%	55.2%
הרצליה	31.1%	26.6%	4.5-	66.2%	72.8%	6.6+	65.6%	71.4%
כפר סבא	32.6%	28.7%	3.9-	64.3%	70.7%	6.4+	69.9%	74.8%
מודיעין	35.5%	33.9%	1.6-	59.7%	65.3%	5.5+	74.7%	79.1%
בית שמש	90.6%	88.3%	2.3-	7.2%	7.5%	0.3+	66.1%	67.8%
חדרה	58.5%	54.1%	4.4-	38.6%	44.2%	5.6+	62.7%	69.1%
רעננה	36.4%	35.3%	1.1-	58.9%	63.9%	5.0+	66.6%	70.7%

מקור: ועדת הבחירות המרכזית, תוצאות לפי יישוב (elections.govmap.gov.il), קובץ שפורסם בשעה 15:10 (שעון ישראל), התואם לעדכון הארצי של 14:32 (קלפיות שנספרו); תוצאות 2022 של הוועדה; חישובי Le Millénaire. הערים מדורגות לפי הקולות הכשרים ב-2022.

עשרים הערים הגדולות בארץ נעות כולן באותו כיוון. גוש נתניהו נסוג ב-6.1 נקודות בבת ים, ב-5.4 בירושלים וב-5.1 ברמת גן. ברעננה ובמודיעין, לעומת זאת, הוא מאבד רק 1.1 ו-1.6 נקודות. המחנה נגד נתניהו מתקדם בכל מקום, והוא מרוויח הכי הרבה ברמת גן, בבת ים ובפתח תקווה. שיעור ההצבעה, מצדו, עולה בכל הערים היהודיות הגדולות. הפער מול היישובים הערביים נותר עצום, בסדר גודל של 5 נקודות לעומת עשרים וחמש.

טבלה 19. תל אביב וירושלים: השכונות שבהן גוש נתניהו נסוג במידה הרבה ביותר

עיר	שכונה	גוש נתניהו 2022	2026	הפרש
תל אביב-יפו	יד אליהו	52.9%	42.1%	10.8-
תל אביב-יפו	תל חיים	50.8%	40.6%	10.2-
תל אביב-יפו	התקווה	73.8%	64.1%	9.7-
תל אביב-יפו	יפו ג' ונווה גולן	49.3%	40.3%	9.0-
תל אביב-יפו	שפירא	47.7%	39.5%	8.2-
תל אביב-יפו	נווה שרונה (גני שרונה)	12.0%	11.0%	1.0-
ירושלים	גבעת חנניה (אבו טור)	48.8%	36.7%	12.1-
ירושלים	הרובע היהודי	92.2%	83.0%	9.2-
ירושלים	חומת שמואל (הר חומה)	87.9%	79.5%	8.4-
ירושלים	תלפיות	56.6%	49.1%	7.5-
ירושלים	קריית היובל	68.0%	63.7%	4.3-
ירושלים	בית וגן	92.1%	86.9%	5.2-

מקור: ועדת הבחירות המרכזית, תוצאות לפי אזור סטטיסטי (govmap), נתוני 15:10; נתוני 2022 הותאמו לאותם אזורים; חישובי Le Millénaire. אזורים עם 800 קולות כשרים ומעלה.

בתל אביב, הירידות החדות ביותר נרשמו בשכונות העממיות בדרום ובמזרח העיר, שהצביעו ברובן הגדול למחנה נתניהו. יד אליהו, תל חיים, התקווה, שפירא: גוש נתניהו מאבד בהן בין שמונה לאחת-עשרה נקודות. בצפון האמיד הוא היה חלש מאוד כבר קודם, וכמעט אינו זז. בירושלים, הירידה החדה ביותר נרשמה בגבעת חנניה, סמוך לאבו טור, ועומדת על 12 נקודות. היא עולה על שמונה נקודות ברובע היהודי בעיר העתיקה ובהר חומה.

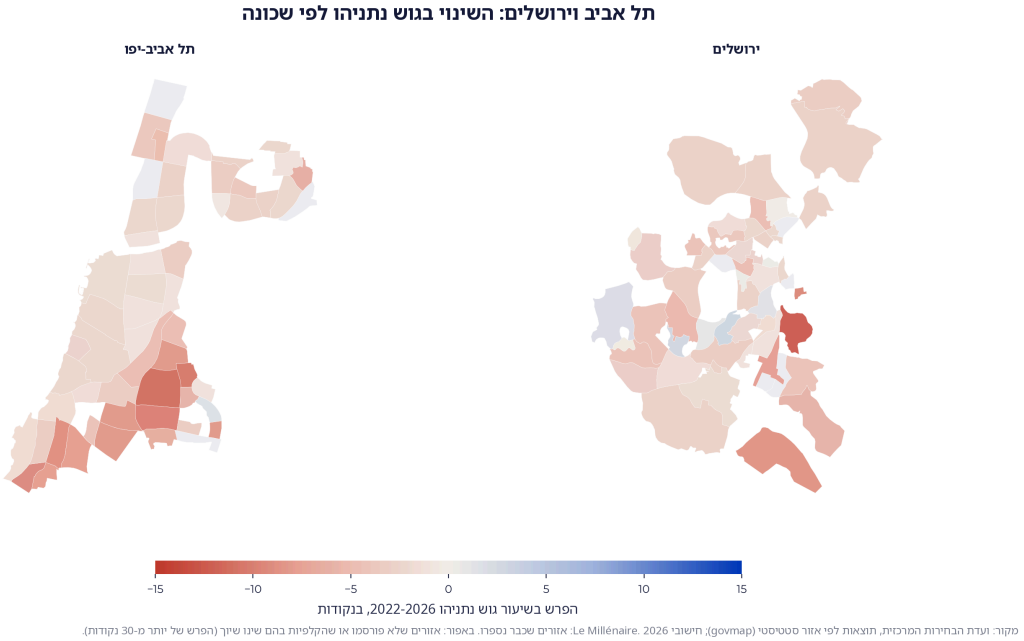

איור 6. *תל אביב וירושלים: השינוי בגוש נתניהו לפי שכונה.*

המעוזים של כל רשימה

טבלה 20. המעוז של כל רשימה

רשימה	היישוב שבו היא משיגה את תוצאתה הטובה ביותר	תוצאה	התוצאה הארצית שנספרה
הליכוד	דימונה	52.4%	20.7%
ישר!	עספיא	64.2%	16.2%
הרשימה המשותפת	אום אל-פחם	90.3%	9.2%
ביחד	מתן	23.6%	9.0%
הדמוקרטים	קריית טבעון	25.8%	6.5%
ישראל ביתנו	פקיעין	43.5%	6.0%
עוצמה יהודית	כפר חב"ד	55.1%	5.6%
יהדות התורה	מודיעין עילית	76.6%	5.7%
ש"ס	תל ציון (כוכב יעקב)	53.7%	5.3%
רע"ם	אבו קרינאת	96.8%	5.8%
הציונות הדתית-זהות	טלמון	74.9%	4.8%

מקור: ועדת הבחירות המרכזית, תוצאות לפי יישוב (elections.govmap.gov.il), קובץ שפורסם ב-15:10 (שעון ישראל), התואם את הנתונים הארציים של 14:32; יישובים עם 2,000 קולות כשרים שנספרו ומעלה; חישובי Le Millénaire.

לכל רשימה יש מעוז משלה. הליכוד משיג את תוצאתו הטובה ביותר בדימונה, עיירת פיתוח בנגב. ישר! משיגה את שלה בעספיא, יישוב דרוזי בכרמל, וישראל ביתנו בפקיעין, יישוב דרוזי נוסף בגליל. הציונות הדתית-זהות שולטת בטלמון, ביהודה ושומרון, ועוצמה יהודית בכפר חב"ד.

בין 2022 ל-2026 המפה כמעט אינה משתנה: 3 עד 4 נקודות, באותו כיוון כמעט בכל מקום. בתל אביב, מחנה נתניהו נסוג במידה הרבה ביותר ביד אליהו ובהתקווה. אלה שכונות עממיות בדרום העיר, המצביעות לליכוד מאז 1977. בצפון, בשכונות האמידות, הוא נסוג פחות, אבל הוא היה חלש שם כבר קודם. יש לסייג נקודה אחת. ספירת הקולות בתל אביב טרם הסתיימה, וההשוואה לפי שכונה תלויה בשיוך הקלפיות, שייתכן שהשתנה מאז 2022.

קובץ היישובים של הוועדה, שפורסם ב-15:10, מאפשר להשוות כל יישוב להצבעתו ב-2022 ולמיקומו במדד החברתי-כלכלי של הלשכה המרכזית לסטטיסטיקה[60]. מדובר אפוא ביישובים, לא בבוחרים.

הרמה החברתית: ירידה חדה יותר בקרב החלשים ביותר

[60] הלשכה המרכזית לסטטיסטיקה של ישראל, דירוג חברתי-כלכלי של היישובים והרשויות המקומיות (מדד 2019), שפורסם בפורטל data.gov.il, https://data.gov.il/api/3/action/datastore_search?resource_id=7c860e04-9f8d-41c2-9f24-6249958d2081.

טבלה 21. גוש נתניהו לפי הרמה החברתית-כלכלית של היישובים היהודיים והמעורבים

אשכול (1: החלש ביותר; 10: האמיד ביותר)	גוש נתניהו 2022	2026	הפרש
1	99.1%	94.7%	4.4-
2	82.2%	77.1%	5.1-
3	70.4%	66.8%	3.5-
4	65.1%	61.6%	3.5-
5	65.5%	62.0%	3.5-
6	63.2%	61.1%	2.1-
7	45.7%	42.1%	3.6-
8	32.4%	29.5%	2.9-
9	25.1%	22.3%	2.8-
10	21.8%	19.0%	2.8-

מקור: הלשכה המרכזית לסטטיסטיקה, המדד החברתי-כלכלי של היישובים 2019 (data.gov.il); ועדת הבחירות המרכזית, תוצאות לפי יישוב (elections.govmap.gov.il), קובץ שפורסם ב-15:10 (שעון ישראל), התואם את הנתונים הארציים של 14:32; חישובי Le Millénaire.

ב-2026, כמו ב-2022, ככל שיישוב יהודי חלש יותר, כך הוא מצביע יותר לנתניהו: מעל 75% בשני האשכולות החלשים ביותר, שבהם נמצאות רוב הערים החרדיות, ומתחת ל-25% בשני האמידים ביותר.

מה שהשתנה הוא היקף הירידה לפי אשכול: 4.4 נקודות באשכול 1 ו-5.1 באשכול 2, החלשים ביותר, לעומת פחות משלוש נקודות בשלושת האשכולות האמידים ביותר.

בכל מחנה, רשימה אחת שולטת

טבלה 22. חלוקת הקולות בתוך שני המחנות, לפי סוג היישוב היהודי

רשימה	מעוזי נתניהו	יישובים מעורבים	מעוזי המחנה נגד נתניהו	יישובים חרדיים
הליכוד	31.8%	27.6%	14.2%	5.8%
ש"ס	9.1%	4.0%	1.6%	22.3%
יהדות התורה	7.7%	1.6%	0.8%	54.6%
עוצמה יהודית	10.0%	6.3%	2.5%	5.8%
הציונות הדתית-זהות	9.0%	4.8%	2.5%	4.4%
ישר!	10.0%	20.4%	30.6%	1.0%
ביחד	5.8%	12.0%	16.0%	0.7%
הדמוקרטים	2.4%	5.1%	16.8%	0.2%
ישראל ביתנו	6.0%	8.7%	6.9%	0.6%
המילואימניקים	2.9%	3.9%	2.8%	0.5%

מקור: ועדת הבחירות המרכזית, תוצאות לפי יישוב (elections.govmap.gov.il), קובץ שפורסם ב-15:10 (שעון ישראל), התואם את הנתונים הארציים של 14:32; חישובי Le Millénaire. שיעורים מתוך הקולות הכשרים שנספרו.

במחנה נגד נתניהו, ישר! מובילה בכל מקום. היא מקבצת 30.6% מהקולות במעוזי המחנה נגד נתניהו, חמישית ביישובים המעורבים ועשירית במעוזי מחנה נתניהו.

לכל אחת מהרשימות האחרות במחנה יש טריטוריה משלה. הדמוקרטים משיגים 16.8% במעוזי המחנה נגד נתניהו ו-2.4% בקרב יריביהם. ישראל ביתנו חזקה יותר ביישובים המעורבים. המילואימניקים נעצרים ב-3.9%, ללא מעוז שהיה יכול להעביר אותם את אחוז החסימה.

במחנה נתניהו, הליכוד נסוג מעט: הוא שומר על 31.8% במעוזיו, לעומת 32.9% ב-2022. ש"ס, לעומת זאת, מאבדת בין רבע ליותר משליש מקולותיה, בהתאם ליישוב: היא יורדת מ-29.3% ל-22.3% בקרב החרדים ומ-13.9% ל-9.1% במעוזי מחנה נתניהו. יהדות התורה שומרת על רמתה בקרב החרדים, עם 54.6%.

הימין הדתי מתפצל בלי להצטמק

ב-2022 התמודדו איתמר בן גביר ובצלאל סמוטריץ' יחד תחת השם הציונות הדתית. ב-2026 הם רצו בנפרד, ועופר וינטר כיוון לאותו ציבור בוחרים עם עמך ישראל.

טבלה 23. הימין הדתי: 2022 ו-2026 באותם יישובים

רשימה	שיעור
הציונות הדתית (רשימה משותפת עם עוצמה), 2022	11.4%
עוצמה יהודית, 2026	6.4%
הציונות הדתית-זהות, 2026	5.4%
עמך ישראל, 2026	1.8%
סך הכול 2026	13.6%

מקור: ועדת הבחירות המרכזית, תוצאות לפי יישוב (elections.govmap.gov.il), קובץ שפורסם ב-15:10 (שעון ישראל), התואם את הנתונים הארציים של 14:32; תוצאות 2022; חישובי Le Millénaire. יישובים שבהם נספרו הקולות ב-2026.

שלושתם יחד, בן גביר, סמוטריץ' ווינטר, משיגים יותר מהרשימה המאוחדת של 2022, ולכן הימין הדתי אינו נסוג, אבל הוא מתפצל, והקולות שקיבצה עמך ישראל אובדים מתחת לאחוז החסימה. עוצמה יהודית עוקפת את הציונות הדתית-זהות במעוזי מחנה נתניהו, ביישובים המעורבים ובקרב החרדים.

החרדים: התגייסות ללא פגע, הצבעה מפוזרת

טבלה 24. היישובים החרדיים הגדולים: שיעור ההצבעה

יישוב	שיעור ההצבעה 2022	שיעור ההצבעה 2026
בני ברק	76.5%	77.7%
בית שמש	66.1%	67.8%
מודיעין עילית	82.0%	84.1%
ביתר עילית	81.3%	80.7%
אלעד	84.4%	84.6%
רכסים	84.2%	87.5%
קריית יערים	77.8%	79.1%
עמנואל	75.8%	77.4%
גני מודיעין	75.2%	77.2%

מקור: ועדת הבחירות המרכזית, תוצאות לפי יישוב (elections.govmap.gov.il), קובץ שפורסם ב-15:10 (שעון ישראל), התואם את הנתונים הארציים של 14:32 (קלפיות שנספרו); חישובי Le Millénaire.

בערים החרדיות הצביעו בערך באותה מידה כמו ב-2022, ובכל זאת גוש נתניהו יורד בהן מ-96.7% ל-93.4%. הקולות שאבדו אינם עוברים למחנה השני, אלא לרשימות חרדיות קטנות שנשארות מתחת לאחוז החסימה: צבע שחור, עם 2.1% ביישובים החרדיים, והציבור החרדי של מוטי לייטנר, עם 1.2%[61].

אם מסכמים את מה שהיישובים מראים, רואים קודם כול את השחיקה של הליכוד ובעיקר של ש"ס, החריפה יותר בשכבות העממיות שהיו לב ליבו של ציבור הבוחרים של נתניהו. לאחר מכן יש תזוזות בתוך כל מחנה: ישר! לוקחת את הנתח הגדול ביותר מהקולות נגד נתניהו, והימין הדתי מתפצל בלי לאבד קולות. וקולות חרדיים אובדים מתחת לאחוז החסימה. כל אחד מהגורמים האלה, לבדו, אינו שולל מהמחנה המכהן את 61 המושבים שלו. הצירוף שלהם, יחד עם ההתגייסות הערבית, הוא ששולל אותם ממנו.

הרכבת ממשלה: משימה בלתי אפשרית?

לוח זמנים שעשוי להימשך עד האביב

בישראל, שום תוצאה אינה מעניקה את השלטון מעצמה. יו"ר ועדת הבחירות המרכזית מגיש את התוצאות הרשמיות לנשיא המדינה שמונה ימים לאחר הבחירות. לאחר מכן הנשיא מתייעץ עם הרשימות שנבחרו ומטיל על אחד מחברי הכנסת להרכיב את הממשלה[62].

[61] ועדת הבחירות המרכזית, תוצאות לפי יישוב, קובץ שפורסם ב-28 באוקטובר 2026 בשעה 15:10 (שעון ישראל), https://elections.govmap.gov.il/; חישובי Le Millénaire על היישובים החרדיים שבהם כבר נספרו הקולות.

[62] משרד החוץ הישראלי, לוח הזמנים המשוער לבחירות לכנסת ה-24 ולהרכבת הממשלה (2021), https://embassies.gov.il/eu/NewsAndEvents/Pages/Expected-timetable-for-elections-to-the-24th-Knesset-and-forming-the-government.aspx; The Jewish Press, 22 במרץ 2021, https://www.jewishpress.com/news/israel/chad-gadya-the-post-election-process-from-voting-to-new-government/2021/03/22/. פרקי זמן אלה נובעים מחוק-יסוד: הממשלה, שאת נוסחו לא ניתן היה לעיין בו באתר הכנסת.

טבלה 25. שלבי הרכבת הממשלה ותאריכי היעד שלהם אם כל פרק זמן ינוצל עד תומו

שלב	פרק הזמן החוקי	תאריך יעד (חישוב Le Millénaire)
הגשת התוצאות הרשמיות לנשיא	8 ימים לאחר הבחירות	4 בנובמבר 2026
התייעצויות והטלת התפקיד על מועמד להרכבת הממשלה	7 ימים	11 בנובמבר 2026
המנדט של המועמד הראשון להרכבת הממשלה	28 ימים, ניתנים להארכה ב-14	9 בדצמבר, לכל המאוחר 23 בדצמבר 2026
הטלת התפקיד על מועמד שני להרכבת הממשלה	3 ימים	26 בדצמבר 2026
המנדט של המועמד השני להרכבת הממשלה	28 ימים	23 בינואר 2027
בקשה בכתב של 61 חברי כנסת	21 ימים	13 בפברואר 2027
המנדט של המועמד של 61 חברי הכנסת	2 ימים, ולאחר מכן 14 ימים	1 במרץ 2027
אם לא	פיזור הכנסת	תחילת מרץ 2027

מקור: משרד החוץ הישראלי, לוח הזמנים של 2021 שנקבע לפי חוק-יסוד: הממשלה; The Jewish Press, 22 במרץ 2021; חישוב התאריכים על ידי Le Millénaire.

אם כל פרק זמן ינוצל עד תומו, מגיעים לראשית מרץ 2027 לפני פיזור אפשרי, ובכל התקופה הזו בנימין נתניהו יישאר ראש הממשלה, מופקד על ניהול העניינים השוטפים[63].

שמונה צירופים, אף אחד מהם אינו מובן מאליו

ניקח את ישראל ביתנו: 8 המושבים שלה היו מביאים את גוש נתניהו ל-61. אבל ליברמן חתם ב-27 בספטמבר על האמנה של המחנה נגד נתניהו, והוא מסרב לשבת עם המפלגות החרדיות, שנמצאות בגוש הזה. אותו קושי חוזר בכל שורה בטבלה.

טבלה 26. הצירופים האפשריים והמושבים שלהם

צירוף	מושבים	סיכויים להגיע ל-61	מכשול מוצהר
גוש נתניהו לבדו	53	< 1%	חסרים שמונה מושבים
גוש נתניהו וישראל ביתנו	61	50%	ליברמן מסרב לכל רוטציה עם נתניהו ופוסל את החרדים
הגוש נגד נתניהו לבדו	48	< 1%	חסרים שלושה-עשר מושבים
הגוש נגד נתניהו ורע"ם	55	< 1%	איזנקוט פוסל את רע"ם
הגוש נגד נתניהו ושתי הרשימות הערביות	67	< 99%	איזנקוט, בנט וליברמן פוסלים את המפלגות הערביות
הגוש נגד נתניהו, ש"ס ויהדות התורה	61	< 99%	הגיוס; ליברמן פוסל את החרדים
הליכוד, ישר! וביחד	59	< 1%	איזנקוט ובנט מסרבים לשבת עם נתניהו
הליכוד, ישר!, ש"ס ויהדות התורה	61	לא נבדק בסימולציה	אותו סירוב, וגם הגיוס

מקור: ההקרנה של Le Millénaire לפי נתוני 15:10 (סכום המושבים החציוניים לפי רשימה; סיכויים: שיעור מתוך 4,000 הסימולציות); הצהרות: Times of Israel, Ynetnews, JNS, Jerusalem Post (ראו את טבלת הקווים האדומים).

[63] Al Jazeera, 27 באוקטובר 2026, https://www.aljazeera.com/news/2026/10/27/no-clear-mandate-projected-in-israel-election-whats-next.

הצירוף הקרוב ביותר לגוש המכהן הוא גוש נתניהו עם ישראל ביתנו. הוא מגיע ל-61 מושבים בדיוק בהקרנה שלנו, ורק בסימולציה אחת מכל שתיים. אביגדור ליברמן, שר לשעבר בממשלת נתניהו, דרש עם זאת משותפיו לסרב לכל רוטציה איתו, והוא פוסל את המפלגות החרדיות, שהן בלב הרוב הזה[64]. בערב הבחירות הוא אף קרא לחברי הליכוד ל"מרד"[65].

מנגד, הצירוף היחיד שעובר בבירור את 61 המושבים מאחד את המחנה נגד נתניהו ואת שתי הרשימות הערביות, עם 67 מושבים. זהו גם הצירוף שרוב מרכיביו פסלו. עם רע"ם בלבד יש רק 55 מושבים. דני זקן ציין זאת כבר בערב הבחירות ב-Israel Hayom: גם עם רע"ם, איזנקוט אינו מגיע ל-61[66].

נותרה האחדות הלאומית. הליכוד, ישר! וביחד מגיעים יחד ל-59 מושבים, ומגיעים ל-61 אם מחליפים את ביחד בש"ס וביהדות התורה. ב-12 באוקטובר ייחס Ynet, בהסתמך על מקורות בישר!, ליצחק הרצוג כוונה לדחוף לאחדות כזו, ובית הנשיא הכחיש זאת[67]. אבל בעיקר, איזנקוט הבטיח שלא לכהן תחת נתניהו, "גם לא ברוטציה"[68], ובנט הבטיח שלא לשבת איתו "בשום תצורה"[69].

האם ממשלת מיעוט היא פתרון?

ובכל זאת יש דלת, זו של ממשלת מיעוט. **כדי לזכות באמון, ממשלה בישראל אינה זקוקה ל-61 קולות, אלא ליותר קולות בעד מאשר נגד**: ביוני 2021 זכתה ממשלתם של נפתלי בנט ויאיר לפיד באמון ברוב של 60 קולות מול 59, עם נמנע אחד[70].

לפי המושבים בהקרנה שלנו, **ממשלה של המחנה נגד נתניהו בתמיכת רע"ם הייתה זוכה באמון ברוב של 55 קולות מול 53 אם הרשימה המשותפת הייתה נמנעת, וכאן אנו מוצאים שוב את "רשת הביטחון" שהציע יוסף ג'בארין במהלך הקמפיין**[71]. איזנקוט אף אמר ב-12 באוקטובר שהוא

[64] The Jerusalem Post, 21 בספטמבר 2025, https://www.jpost.com/israel-news/politics-and-diplomacy/article-86
Ynetnews 8296; פברואר 2026, https://www.ynetnews.com/article/hkr4bazo11x.
[65] The Times of Israel, "Eisenkot and Netanyahu each vow to form next coalition even as exit polls predict stalemate", 28 באוקטובר 2026, https://www.timesofisrael.com/eisenkot-and-netanyahu-each-vow-to-form-next-coalition-even-as-exit-polls-predict-stalemate/.
[66] Israel Hayom, ניתוח של דני זקן, 27 באוקטובר 2026, https://www.israelhayom.com/2026/10/27/arab-parties-election-gains-complicate-eisenkots-coalition-path/.
[67] Ynetnews, 12 באוקטובר 2026, https://www.ynetnews.com/article/bkotdiqsmg.
[68] JNS (בספרדית), 21 באוקטובר 2026, https://www.jns.org/es/noticias/noticias-de-israel/eisenkot-descarta-servir-bajo-netanyahu-incluso-en-un-acuerdo-de-rotacion.
[69] The Times of Israel, 11 באוקטובר 2026, https://www.timesofisrael.com/bennett-suggests-netanyahu-could-be-part-of-future-government-quickly-backtracks/.
[70] ויקיפדיה, "Thirty-sixth government of Israel", https://en.wikipedia.org/wiki/Thirty-sixth_government_of_Israel. הנמנע היה חבר כנסת מרע"ם. לא ניתן היה לעיין בנוסח חוק היסוד באתר הכנסת.
[71] Ynetnews, 10 באוקטובר 2026, https://www.ynetnews.com/article/6bb1zzfy7.

מעדיף ממשלה חלופית, גם ממשלת מיעוט, על פני המשך כהונתו של נתניהו[72], ומנסור עבאס הבטיח במהלך הלילה ש"כולם מדברים איתנו, לא רק גוש השינוי"[73].

עבור נתניהו החשבון קשה יותר: מול 67 מתנגדים, הוא יזדקק לכך ש-15 מהם לפחות יימנעו, למשל ישראל ביתנו ורע"ם, כדי לגבור ברוב של 53 קולות מול 52. ליברמן מסרב לכל רוטציה איתו, וגם אם מנסור עבאס אומר שפנו אליו משני הגושים[74], ראש הממשלה ניהל את כל הקמפיין שלו נגד "ממשלה של מנסור עבאס ואחמד טיבי"[75].

טבלה 27. מה אמרו המנהיגים למחרת הבחירות

מנהיג	הצהרה
בנימין נתניהו (הליכוד)	"הליכוד היא המפלגה הגדולה בישראל"; "אנחנו עדיין מחכים לתוצאות האמיתיות"
גדי איזנקוט (ישר!)	נתניהו הוא "ראש ממשלת מעבר, בלי מנדט ובלי אמון"
יאיר לפיד (ביחד)	"המשימה ברורה: להקים ממשלה ציונית"
נפתלי בנט (ביחד)	"נתניהו הפסיד, וממשלת השבעה באוקטובר הולכת הביתה!"
אביגדור ליברמן (ישראל ביתנו)	"עד יום שישי תהיה לנו תמונה הרבה יותר ברורה"
מנסור עבאס (רע"ם)	"כולם מדברים איתנו, לא רק גוש השינוי"
יוסף ג'בארין (הרשימה המשותפת)	"אנחנו כוח פוליטי שאי אפשר להתעלם ממנו"
אריה דרעי (ש"ס)	יהיה צורך "לחכות לתוצאות האמיתיות"
יעקב אשר (יהדות התורה)	"התורה ניצחה"
איתמר בן גביר (עוצמה יהודית)	איחוד עם איזנקוט יהיה "טעות נוראה"

מקור: Times of Israel, 28 באוקטובר 2026; Mako, 28 באוקטובר 2026; Ynetnews, 28 באוקטובר 2026. הציטוטים תורגמו מאנגלית ומעברית.

בבוקר ה-28 איש עדיין לא אמר בפומבי על מי ימליץ בפני הנשיא[76]. נתניהו דרש "ממשלת ימין, לאומית וחזקה"[77], ואיזנקוט "ממשלה ציונית של גיוס"[78]. יצחק הרצוג הוא שיטיל את התפקיד על המועמד להרכבת הממשלה, והוא גם זה שצריך להכריע בבקשת החנינה של נתניהו, שבה טרם הכריע באביב[79].

[72] Ynetnews, 12 באוקטובר 2026, https://www.ynetnews.com/article/bkotdiqsmg.
[73] The Times of Israel, 28 באוקטובר 2026, https://www.timesofisrael.com/liveblog_entry/raams-abbas-says-figures-from-both-political-blocs-have-approached-him-amid-coalition-deadlock/.
[74] The Times of Israel, 28 באוקטובר 2026, https://www.timesofisrael.com/liveblog_entry/raams-abbas-says-figures-from-both-political-blocs-have-approached-him-amid-coalition-deadlock/.
[75] Al Jazeera, 28 באוקטובר 2026, https://www.aljazeera.com/news/2026/10/28/arab-parties-could-win-18-seats-in-israeli-elections-exit-polls-suggest.
[76] מחקר של Le Millénaire בעיתונות הישראלית והבינלאומית נכון ל-28 באוקטובר 2026. לפני הבחירות הודיע עופר וינטר שימליץ על בנימין נתניהו (JTA, https://www.jta.org/israel-votes-2026), ומקורות חרדיים ציינו כי ש"ס ויהדות התורה עשויות שלא להמליץ על איש (The Jerusalem Post, https://www.jpost.com/israel-election-2026/article-911533).
[77] The Times of Israel, בלוג עדכונים חי מ-28 באוקטובר 2026, https://www.timesofisrael.com/liveblog-october-28-2026/.
[78] Mako, בלוג עדכונים חי מ-28 באוקטובר 2026 (בעברית), https://www.mako.co.il/news-politics/2026_q4/liveblog-f5b5a09693081a1026.htm.
[79] Al-Monitor (Reuters), אפריל 2026, https://www.al-monitor.com/originals/2026/04/israels-president-says-he-wants-deal-reached-netanyahu-case-pardon-decision.

נתניהו פותח עם יתרון. **הליכוד הוא הסיעה הגדולה בכנסת בפער ניכר, וכל עוד לא זכתה ממשלה באמון, הוא נשאר ראש הממשלה.** חסרים לו 8 מושבים, ומי שיכולים לתת לו אותם, ליברמן עם 8 המושבים שלו או בנט ולפיד עם 11 המושבים שלהם, ניהלו קמפיין שמטרתו הדחתו. יריביו מגיעים ל-67 עם שתי הרשימות הערביות, אבל איזנקוט ובנט פסלו ממשלה איתן.

קשה לקרוא את המצב הפוליטי בישראל אחרי הבחירות האלה. כך, "הסיבוב השלישי" מתברר כמכריע. עם זאת, בשלב זה, האפשרויות החשובות ביותר שלנו להרכבת ממשלה הן:

1/ **היעדר ממושך של הסכם קואליציוני, שיאפשר בחירות חדשות בישראל בקרוב וישאיר את נתניהו לנהל את העניינים השוטפים בזמן המשא ומתן**. מצב כזה עשוי גם להיות תלוי בסיום המלחמה נגד איראן, כאשר הבחירות עשויות להיקבע למועד רחוק למדי (האביב או הסתיו הבאים);

2/ **ממשלת אחדות לאומית או ממשלת מיעוט של נתניהו, שתתאפשר הודות לגיוס של חברי כנסת בודדים משורות הקואליציה של איזנקוט**. לנתניהו יש יתרון פוליטי על פני איזנקוט: הקואליציה שלו מגובשת יותר והמפלגה שלו הגמונית יותר בתוך הקואליציה. לכן יש לו מרחב תמרון גדול יותר לנהל משא ומתן על הרחבת הגוש שלו. אם הרחבה כזו תתברר כקשה מול רשימה שלמה, היא יכולה להתממש באופן פרטני, כדי להתקרב לרף של 61 המושבים הנדרשים. הספירות האחרונות ותזוזות המושבים עשויות לחזק תרחיש זה. **למצב זה יש היתרון שהנשיא הרצוג והנשיא טראמפ חפצים בו, כדי לתת לישראל זמן לסיים את המלחמה נגד איראן.**

3/ **ממשלת מיעוט של איזנקוט, שתתאפשר הודות לתמיכה מבחוץ, ללא השתתפות, של כל המפלגות הערביות**. אף שבתחילה נראה היה שאפשרות זו נפסלת משום שהקואליציה איזנקוט + רע"ם אינה מגיעה ל-61 מושבים, איזנקוט יכול להישען על ההצהרות האחרונות של יוסף ג'בארין, המציע הימנעות. מנגד, הדבר כרוך בשתי מגבלות אלקטורליות: ראשית, האם בוחרי איזנקוט יקבלו שהקואליציה שלהם תהיה נתונה לפיקוח של המפלגות הערביות? ושנית, האם הבוחרים הערבים יקבלו ממשלה של איזנקוט שלא תחולל מהפכה במדיניות שמנהלת ישראל ביהודה ושומרון או בעזה?

איננו יודעים כיצד זה ייגמר. ממשלה של המחנה נגד נתניהו שתזכה באמון הודות לרע"ם ולהימנעות הרשימה המשותפת, ברוב של 55 קולות מול 53, תחייב את ישר! ואת ביחד לחזור בהם מהתחייבותם. אחדות לאומית מחייבת שהליכוד ינטוש את נתניהו, דבר ששום סימן לא בישר עליו ב-28 באוקטובר. אם איש לא יצליח, נתניהו יישאר בתפקידו עד בחירות חדשות, כאשר הכנסת עשויה להתפזר בתחילת מרץ 2027. התחזית (forecast) צפתה היעדר רוב. היא לא יכלה לצפות מה יעשו איזנקוט, בנט, ליברמן ועבאס.

סיכום: המודל שלנו צפה מראש את התוצאות

ב-23 באוקטובר, שלושת הסקרים האחרונים העניקו לליכוד בממוצע 20 מושבים. ההקרנה שלנו מעניקה לו 27. זהו הפער הגדול ביותר, ובהפרש ניכר.

טבלה 28. הפער בין הסקרים האחרונים לבין ההקרנה, במושבים

רשימה	ממוצע שלושת הסקרים מ-23 באוקטובר	הקרנה	הפרש
הליכוד	20.0	27	+7.0
הרשימה המשותפת	9.0	12	+3.0
רע"מ	5.7	7	+1.3
ישראל ביתנו	8.0	8	+0.0
יהדות התורה	7.7	7	-0.7
עוצמה יהודית	8.0	7	-1.0
הציונות הדתית-זהות	7.0	6	-1.0
ישר!	22.3	21	-1.3
ש"ס	7.3	6	-1.3
המילואימניקים	1.3	0	-1.3
הדמוקרטים	9.3	8	-1.3
ביחד	14.3	11	-3.3

מקור: Ynetnews, 23 באוקטובר 2026 (כאן 11, חדשות 12, חדשות 13); ההקרנה של Le Millénaire לפי נתוני 15:10.

ניתן לראות שהטעות לגבי המחנות קטנה יותר ממה שנראה. ההערכה החסרה של הליכוד מתקזזת בחלקה בהערכת היתר של בעלי בריתו. אלא שסדר שני המחנות היהודיים התהפך: הסקרים הציבו את המחנה נגד נתניהו בראש, וההקרנה שלנו מציבה את מחנה נתניהו בראש, בחמישה מושבים. צבי זרחיה רואה בכך ב-Calcalist "כתב אישום חמור נגד מכוני הסקרים"[80].

מדוע טעות כזו? אין בידינו הסבר, רק שתי קביעות: שיעור ההצבעה עלה בשבע נקודות על זה של 2022, ובעשרים וחמש ביישובים הערביים, והפער מתרכז בליכוד, על חשבון בעלי בריתו ועל חשבון ביחד. תזוזה של הרגע האחרון, הצבעה מוצהרת פחות, השפעה של שיעור ההצבעה: כל זה עוד דורש בדיקה.

התחזית (forecast) שלנו, שהוקפאה בערב 24 באוקטובר, העניקה 55 מושבים למחנה נתניהו, בין 45 ל-67 בתשע סימולציות מתוך עשר, 51 למחנה נגד נתניהו ו-14 לרשימות הערביות. ב-69% מהמקרים, אף קואליציה התואמת את הצהרות המפלגות לא הגיעה ל-61 מושבים[81].

[80] Calcalist, פרשנות של צבי זרחיה, 28 באוקטובר 2026, https://www.calcalist.co.il/local_news/article/hkdiygjpgl.
[81] Le Millénaire, התחזית (forecast) לבחירות לכנסת בישראל 2026, תחזית שהוקפאה ב-24 באוקטובר 2026 (20,000 סימולציות, 67 סקרים של 8 מכונים), https://forecast.lemillenaire.org/israel/knesset/2026/.

טבלה 29. התחזית שלנו מ-24 באוקטובר מול ההקרנה

רשימה	קולות צפויים (תחזית)	קולות לפי ההקרנה	מושבים צפויים (תחזית)	טווח צפוי	מושבים לפי ההקרנה
הליכוד	18.7%	20.6%	23	14 עד 38	27
ישר!	16.9%	16.3%	21	11 עד 37	21
ביחד	9.7%	9.1%	11	5 עד 22	11
הרשימה המשותפת	6.9%	9.0%	8	5 עד 14	12
הדמוקרטים	6.8%	6.7%	8	5 עד 14	8
ש"ס	6.7%	5.1%	8	5 עד 13	6
עוצמה יהודית	6.1%	5.7%	7	4 עד 12	7
יהדות התורה	6.0%	5.3%	7	4 עד 12	7
ישראל ביתנו	5.5%	6.1%	6	0 עד 11	8
הציונות הדתית-זהות	5.1%	4.9%	6	0 עד 10	6
רע"מ	4.5%	5.7%	5	0 עד 9	7
עמך ישראל	3.0%	1.7%	0	0 עד 7	0
המילואימניקים	2.8%	2.6%	0	0 עד 6	0

מקור: Le Millénaire, התחזית (forecast) לבחירות לכנסת בישראל 2026, תחזית שהוקפאה ב-24 באוקטובר 2026 (20,000 סימולציות, 67 סקרים של 8 מכונים; טווח: תשע סימולציות מתוך עשר); ההקרנה של Le Millénaire לפי נתוני 15:10. המושבים הצפויים הם החציונים לפי רשימה, שסכומם אינו 120; החציונים של הגושים שפורסמו היו 55, 51 ו-14.

לגבי התוצאה, צדקנו, ושני המחנות היהודיים נמצאים בתוך הטווחים שפרסמנו. לא כך הרשימות הערביות: עם 19 מושבים הן עוברות במושב אחד את הגבול העליון שלנו, וזו הטעות העיקרית שלנו, אותה טעות של הסקרים שעליהם נשען המודל.

ברמת הרשימות, המאזן טוב יותר. כל אחת-עשרה הרשימות שנכנסות לכנסת נמצאות בתוך הטווח שלהן, ושש מהן מקבלות בדיוק את מספר המושבים שהענקנו להן. הפערים נוגעים לליכוד, לרשימה המשותפת, לרע"מ ולישראל ביתנו, שהוערכו בחסר, ולש"ס, שהוערכה ביתר.

בערב הבחירות, המודל שכיילנו מחדש לפי סקרי המדגם נשאר אף הוא נמוך מדי לגבי הרשימות הערביות, עם 16 מושבים, משום שכמעט לא מצא סימולציות מלפני הבחירות שהעניקו להן יותר מ-18. ההקרנה שנבנתה על בסיס הספירה, יישוב אחר יישוב, תיקנה את הפער כבר באחוזים הראשונים.

יהיה צורך להביא זאת בחשבון בפעם הבאה. בין 2019 ל-2022 עלה שיעור ההצבעה ביישובים הערביים מ-44.5% ל-66%[82], והוא הגיע ל-78.8% ב-27 באוקטובר: במודלים הבאים שלנו לישראל, תהיה לו אי-ודאות משלו.

[82] המצפה לבחירות של Le Millénaire, @ObservElections, 27 באוקטובר 2026, חישוב על בסיס התוצאות לפי יישוב בחמש מערכות הבחירות מ-2019 עד 2022. https://x.com/ObservElections/status/2115111279946006948.

נתניהו ניהל קמפיין שלוש שנים אחרי השבעה באוקטובר, עם משפט מתנהל וסקרים שהציבו אותו מאחורי איזנקוט. **יכולתו לכפות חרם (cordon sanitaire) מול המפלגות הערביות אפשרה לו לגייס מחדש את גוש הבוחרים של הליכוד, אך גם להקשות על אפשרויות הקואליציה של איזנקוט.** ואכן, הליכוד מסיים במקום הראשון עם 27 מושבים, שישה לפני ישר!, והמחנה שלו נשאר בראש במספר הקולות, עם 43.3% לעומת 40.9%. מה שעולה לו ברוב הם חמשת המושבים שאיבדה ש"ס, כמו גם הליכוד, ושיעור ההצבעה הערבי, שעלה ב-25 נקודות.

יריביו רחוקים אף יותר. עם 48 מושבים, המחנה נגד נתניהו מרוויח רק שניים לעומת 2022, והוא יכול למשול רק בתמיכת הרשימות הערביות או בהימנעותן, אותן פסל לאורך כל הקמפיין. נתניהו, מצדו, יזדקק להצטרפות או להימנעות של מפלגות שדרשו את הדחתו.

ב-23 באוקטובר, אף מכון לא העניק לליכוד יותר מ-21 מושבים. יש לו 27. ב-22:00, סקרי המדגם הציבו את הרשימות הערביות בין 16 ל-18. יש להן 19. התחזית (forecast) שלנו אכן צפתה פרלמנט ללא רוב, ב-69% מהסימולציות, אבל לא 19 מושבים ערביים.

ב-4 בנובמבר יקבל יצחק הרצוג את התוצאות הרשמיות. עד שממשלה תזכה באמון, נתניהו נשאר ראש הממשלה. בלי ממשלה, הכנסת תתפזר בתחילת מרץ 2027. אלה יהיו הבחירות השביעיות מאז אפריל 2019.

לפני ארבע שנים, שיעור ההצבעה ביישובים הערביים עמד על 53.8%, ובל"ד נשארה מתחת לאחוז החסימה עם 2.9%. לנתניהו היה רוב. הפעם הצביעו בהם 78.8%, והם שללו ממנו אותו. אבל האיש שבנט הכריז בלילה שהובס נשאר בראש המפלגה הגדולה בישראל, ובראש הממשלה כל עוד איש אינו מחליף אותו.

הדוח נכתב על ידי:
ויליאם תאי, נשיא Le Millénaire
מתייה הוק, מנכ"ל Le Millénaire
אנטרניג קבורקיאן, אנליסט בינלאומי, Le Millénaire

קרדיט לתמונה: Benjamin Netanyahu 2012, מאת U.S. Department of State, דרך Wikimedia Commons, ברישיון Public Domain. Gadi Eisenkot 2 (cropped - WD), מאת (Yahav Trudler - Yahav Studio), דרך Wikimedia Commons, ברישיון CC BY-SA 3.0.

Le Millénaire הוא צוות חשיבה המתמחה בסוגיות של מדיניות ציבורית. הוא מורכב מכמאה תורמים מרקעים מגוונים (מנהלים מהמגזר הפרטי ומהמגזר הציבורי, חוקרים, ראשי חברות), שכל אחד מהם מומחה בתחומו.

נשיא: ויליאם תאי

מנכ"ל: מתייה הוק

סגני נשיא: ז'יל בזיגר ואולירייה בודו

מנהל המחקר: קלמן פרן

סגני מנהל המחקר: פייר קלר ופלוריאן ז'ראר-מרסייה

תקשורת: communication@lemillenaire.org

עיתונות: presse@lemillenaire.org

ולמעקב אחר כל החדשות של Le Millénaire:

http://lemillenaire.org

***מידע משפטי**: דוח זה כולו כפוף לחקיקה הצרפתית והבינלאומית בנושא זכויות יוצרים וקניין רוחני. כל זכויות השעתוק שמורות לעמותה "Le Millénaire", ושעתוק של דוח זה, כולו או חלקו, בכל אמצעי שהוא, אסור בהחלט, אלא באישור מפורש של נשיא העמותה.*